



**Secretaría Nacional de Discapacidad
Dirección Nacional de Políticas Sectoriales
Departamento de Investigación
Boletín Informativo**

VISIÓN

Ser la institución líder en la promoción de una sociedad inclusiva, solidaria, basada en el reconocimiento y goce pleno de los derechos humanos, que contribuye a superar la inequidad, exclusión, discriminación y pobreza de las personas con discapacidad y sus familias.

MISIÓN

Dirigir y ejecutar la política de Inclusión Social de las personas con discapacidad y sus familias, promoviendo un cambio de actitud, el respeto a los derechos humanos y la equiparación de oportunidades

OBJETIVO

Desarrollar programas y proyectos que aseguren la Inclusión Social de las personas con discapacidad y sus familias, fundamentándose en los principios de equiparación de oportunidades, respecto a los derechos humanos, la no discriminación y la participación ciudadana

Entre sus proyectos y servicios podemos mencionar: Fondo Rotativo de Discapacidad (FODIS), Fami-Empresas, Certificaciones, Subsidios Económicos y Servicios de Orientación; de los cuales se destacan los resultados siguientes correspondiente a los primeros seis (6) meses del año 2012.

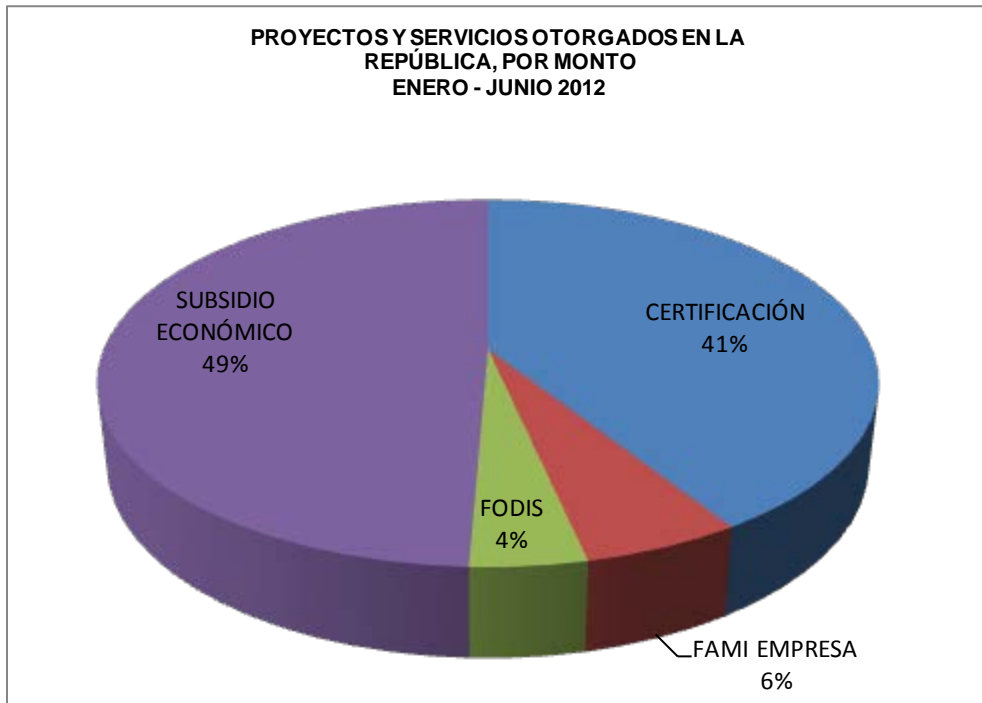
CUADRO No. 1
PROYECTOS Y SERVICIOS OTORGADOS, POR MONTO
ENERO - JUNIO, 2012

TIPO DE SERVICIO	CANTIDAD	MONTO (EN B/.)
TOTAL	1.548	400.596,95
CERTIFICACIÓN	635	-
FAMI EMPRESA	86	96.444,55
FODIS	63	189.552,40
SUBSIDIO ECONÓMICO	764	114.600,00

FUENTE: EXPEDIENTES DE PROGRAMAS Y PROYECTOS

GRÁFICA No. 1

PROYECTOS Y SERVICIOS OTORGADOS EN LA
REPÚBLICA, POR MONTO
ENERO - JUNIO 2012



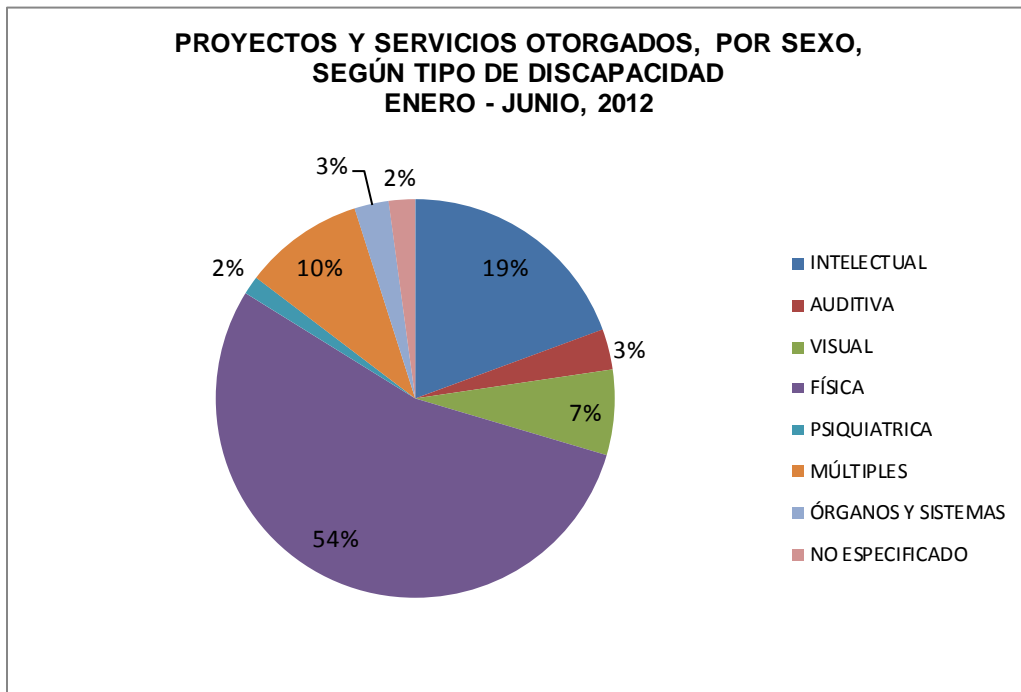
CUADRO No. 2
PROYECTOS Y SERVICIOS OTORGADOS, POR SEXO, SEGÚN
TIPO DE DISCAPACIDAD
ENERO - JUNIO, 2012

TIPO DE DISCAPACIDAD	TOTAL	SEXO	
		HOMBRE	MUJER
TOTAL	1.548	816	732
INTELECTUAL	300	161	139
AUDITIVA	51	21	30
VISUAL	107	76	31
FÍSICA	840	402	438
PSIQUIATRICA	23	16	7
MÚLTIPLES	151	95	56
ÓRGANOS Y SISTEMAS	43	24	19
NO ESPECIFICADO	33	21	12

FUENTE: EXPEDIENTES DE PROGRAMAS Y PROYECTOS

GRÁFICA No. 2

PROYECTOS Y SERVICIOS OTORGADOS, POR SEXO,
SEGÚN TIPO DE DISCAPACIDAD
ENERO - JUNIO, 2012

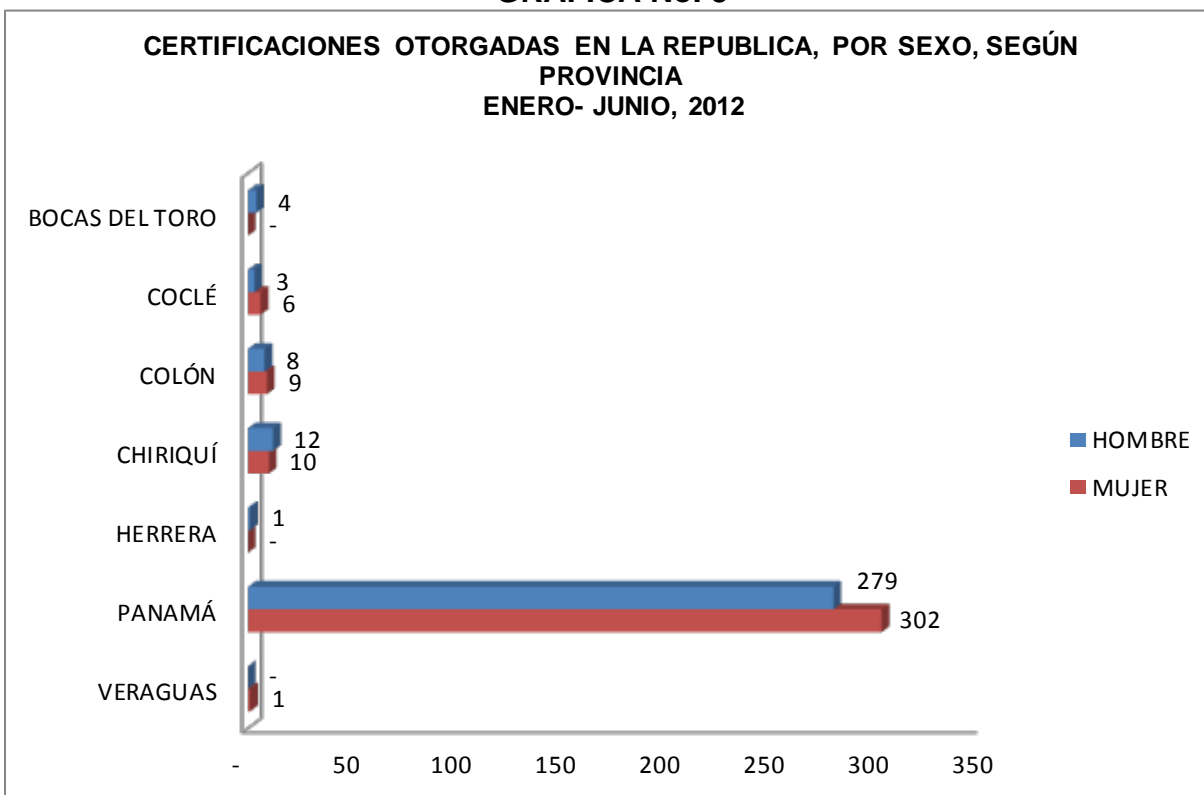


CUADRO No. 3
CERTIFICACIONES OTORGADAS EN LA REPUBLICA, POR SEXO, SEGÚN
PROVINCIA
ENERO - JUNIO, 2012

PROVINCIA	TOTAL	SEXO	
		HOMBRE	MUJER
TOTAL	635	307	328
BOCAS DEL TORO	4	4	-
COCLÉ	9	3	6
COLÓN	17	8	9
CHIRIQUÍ	22	12	10
HERRERA	1	1	-
PANAMÁ	581	279	302
VERAGUAS	1	-	1

FUENTE: EXPEDIENTES DE PROGRAMAS Y PROYECTOS

GRÁFICA No. 3



CUADRO No. 4
PROYECTOS Y SERVICIOS OTORGADOS EN LA REPUBLICA,
POR MONTO, SEGÚN SERVICIO Y DISCAPACIDAD
ENERO - JUNIO, 2012

TIPO DE SERVICIO / DISCAPACIDAD	CANTIDAD	MONTO(EN B./.)
TOTAL	1.548	400.596,95
CERTIFICACION	635	-
INTELECTUAL	4	-
VISUAL	13	-
FÍSICA	513	-
MÚLTIPLES	64	-
ÓRGANOS Y SISTEMAS	38	-
NO ESPECIFICADO	3	-
FAMI EMPRESA	86	96.444,55
INTELECTUAL	30	33.327,56
AUDITIVA	2	2.296,41
VISUAL	10	10.981,60
FÍSICA	37	42.079,19
MÚLTIPLES	6	6.659,79
NO ESPECIFICADO	1	1.100,00
FODIS	63	189.552,40
INTELECTUAL	2	2.357,66
AUDITIVA	16	19.825,72
VISUAL	4	5.934,22
FÍSICA	35	133.472,23
MÚLTIPLES	5	18.749,87
ÓRGANOS Y SISTEMAS	1	9.212,70
SUBSIDIO ECONOMICO	764	114.600,00
INTELECTUAL	264	39.600,00
AUDITIVA	33	4.950,00
VISUAL	80	12.000,00
FÍSICA	255	38.250,00
PSIQUIATRICA	23	3.450,00
MÚLTIPLES	76	11.400,00
ÓRGANOS Y SISTEMAS	4	600,00
NO ESPECIFICADO	29	4.350,00

FUENTE: EXPEDIENTES DE PROGRAMAS Y PROYECTOS

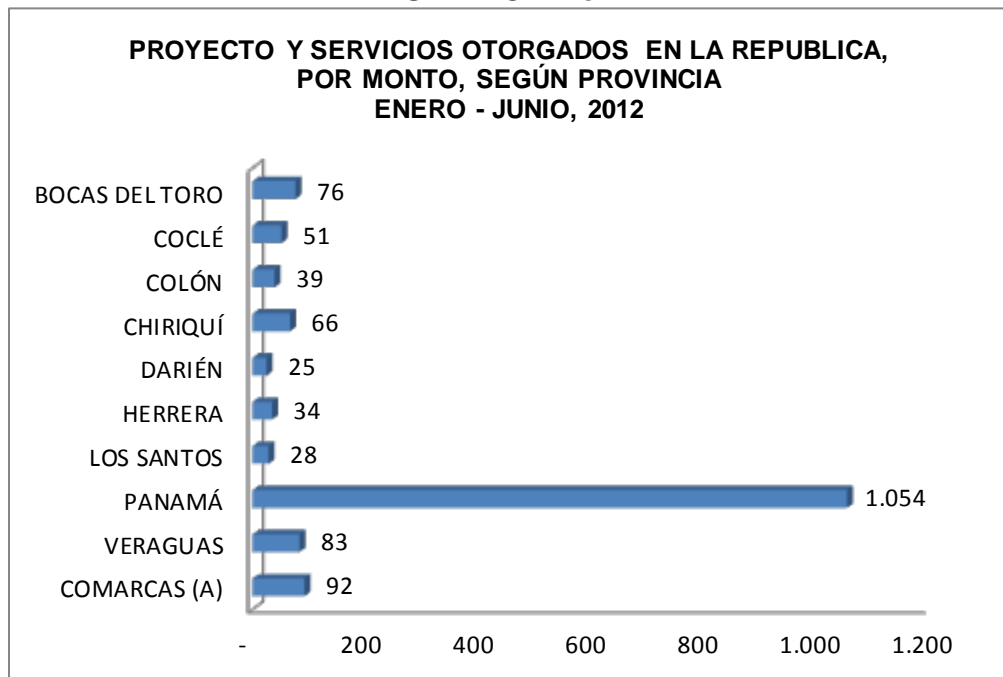
CUADRO No. 5
PROYECTOS Y SERVICIOS OTORGADOS EN LA REPUBLICA,
POR MONTO, SEGÚN PROVINCIA
ENERO - JUNIO, 2012

PROVINCIA	CANTIDAD	MONTO(EN B/.)
TOTAL	1.548	400.596,95
BOCAS DEL TORO	76	18.964,98
COCLÉ	51	23.571,54
COLÓN	39	4.050,00
CHIRIQUÍ	66	24.607,89
DARIÉN	25	20.098,66
HERRERA	34	4.950,00
LOS SANTOS	28	18.221,65
PANAMÁ	1.054	187.051,31
VERAGUAS	83	18.374,86
COMARCAS (A)	92	80.706,06

(A) INCLUYE LAS COMARCAS EMBERÁ, GUNA Y ALA Y NGOBE BUGLÉ

FUENTE: EXPEDIENTES DE PROGRAMAS Y PROYECTOS

GRÁFICA No 4



CUADRO No. 6
PROYECTOS Y SERVICIOS OTORGADOS EN LA REPUBLICA, POR
MONTO, SEGÚN PROVINCIA
ENERO - JUNIO, 2012

PROVINCIA / PROYECTOS Y SERVICIOS	CANTIDAD	MONTO(EN B/.)
TOTAL	1.548	400.596,95
BOCAS DEL TORO	76	18.964,98
CERTIFICACIÓN	4	-
FAMI EMPRESA	6	7.299,68
FODIS	1	1.915,30
SUBSIDIO ECONÓMICO	65	9.750,00
COCLÉ	51	23.571,54
CERTIFICACIÓN	9	-
FODIS	2	17.571,54
SUBSIDIO ECONÓMICO	40	6.000,00
COLÓN	39	4.050,00
CERTIFICACIÓN	17	-
FODIS	1	900,00
SUBSIDIO ECONÓMICO	21	3.150,00
CHIRIQUÍ	66	24.607,89
CERTIFICACIÓN	22	-
FAMI EMPRESA	1	1.500,15
FODIS	5	17.407,74
SUBSIDIO ECONÓMICO	38	5.700,00
DARIÉN	25	20.098,66
FAMI EMPRESA	9	9.288,66
FODIS	1	8.560,00
SUBSIDIO ECONÓMICO	15	2.250,00
HERRERA	34	4.950,00
CERTIFICACIÓN	1	-
SUBSIDIO ECONÓMICO	33	4.950,00
LOS SANTOS	28	18.221,65
FODIS	2	14.321,65
SUBSIDIO ECONÓMICO	26	3.900,00
PANAMÁ	1.054	187.051,31
CERTIFICACIÓN	581	-
FAMI EMPRESA	1	1.100,00
FODIS	48	122.351,31
SUBSIDIO ECONÓMICO	424	63.600,00
VERAGUAS	83	18.374,86
CERTIFICACIÓN	1	-
FODIS	3	6.524,86
SUBSIDIO ECONÓMICO	79	11.850,00
COMARCA EMBERÁ	2	1.050,37
FAMI EMPRESA	1	900,37
SUBSIDIO ECONÓMICO	1	150,00
COMARCA GUNA YALA	89	78.661,20
FAMI EMPRESA	67	75.361,20
SUBSIDIO ECONÓMICO	22	3.300,00
COMARCA NGOBE-BUGLÉ	1	994,49
FAMI EMPRESA	1	994,49

FUENTE: EXPEDIENTES DE PROGRAMAS Y PROYECTOS

CUADRO No. 7
PROYECTOS Y SERVICIOS OTORGADOS EN LA REPUBLICA, POR
SEXO, SEGÚN TIPO DE SERVICIO Y GRUPO DE EDAD
ENERO - JUNIO, 2012

TIPO DE SERVICIO / GRUPO DE EDAD	TOTAL	SEXO	
		HOMBRE	MUJER
TOTAL	1.548	816	732
CERTIFICACIÓN	635	307	328
Menores de 5	7	5	2
6 - 15	15	8	7
16 - 25	12	5	7
26 - 35	24	11	13
36 - 45	34	23	11
46 - 55	84	45	39
56 - 65	116	64	52
66 y más	343	146	197
FAMI EMPRESA	86	42	44
Menores de 5	13	5	8
6 - 15	21	12	9
16 - 25	12	2	10
26 - 35	12	3	9
36 - 45	3	3	-
46 - 55	10	9	1
56 - 65	11	6	5
66 y más	4	2	2
FODIS	63	32	31
Menores de 5	6	2	4
6 - 15	13	4	9
16 - 25	12	7	5
26 - 35	8	5	3
36 - 45	7	5	2
46 - 55	1	1	-
56 - 65	3	1	2
66 y más	13	7	6
SUBSIDIO ECONÓMICO	764	435	329
Menores de 5	94	45	49
6 - 15	174	106	68
16 - 25	120	63	57
26 - 35	105	51	54
36 - 45	115	78	37
46 - 55	68	36	32
56 - 65	62	37	25
66 y más	26	19	7

FUENTE: EXPEDIENTES DE PROGRAMAS Y PROYECTOS

CUADRO No. 8

**PROYECTOS Y SERVICIOS OTORGADOS EN LA REPUBLICA,
POR SEXO, SEGÚN TIPO DE SERVICIO Y GRUPO DE EDAD
ENERO - JUNIO, 2012**

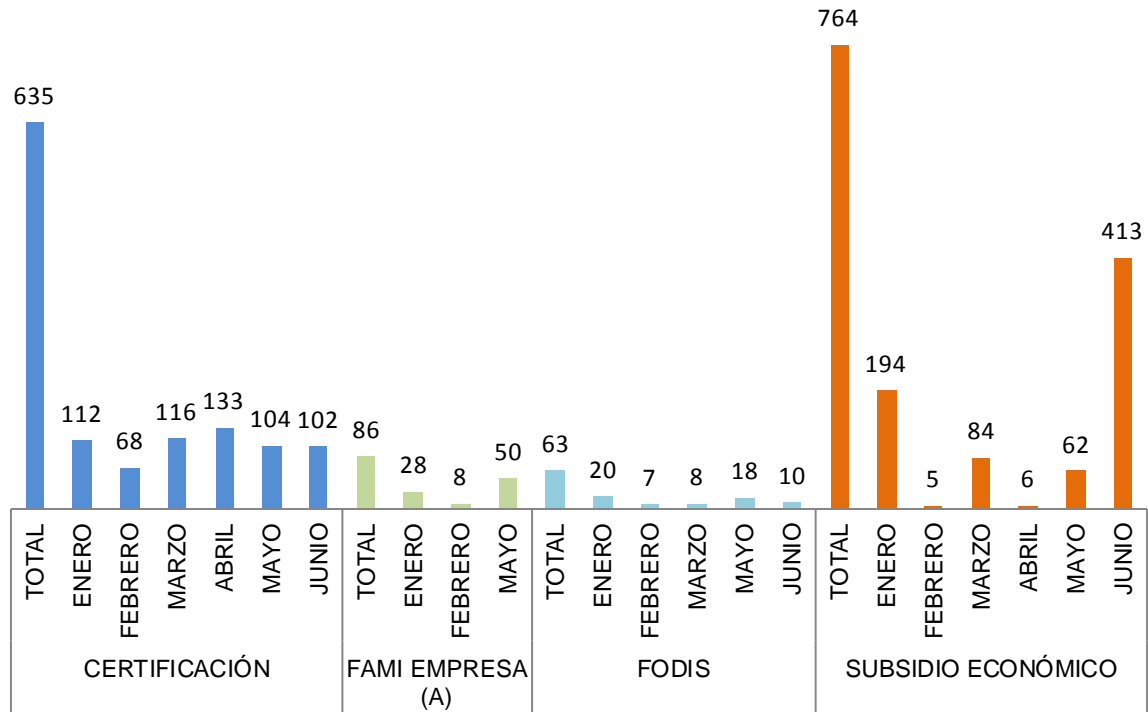
TIPO DE SERVICIO / MES	TOTAL	SEXO	
		HOMBRE	MUJER
TOTAL	1.548	816	732
CERTIFICACIÓN	635	307	328
ENERO	112	57	55
FEBRERO	68	39	29
MARZO	116	57	59
ABRIL	133	56	77
MAYO	104	49	55
JUNIO	102	49	53
FAMI EMPRESA (A)	86	42	44
ENERO	28	12	16
FEBRERO	8	3	5
MAYO	50	27	23
FODIS	63	32	31
ENERO	20	12	8
FEBRERO	7	3	4
MARZO	8	3	5
MAYO	18	9	9
JUNIO	10	5	5
SUBSIDIO ECONÓMICO	764	435	329
ENERO	194	106	88
FEBRERO	5	1	4
MARZO	84	47	37
ABRIL	6	2	4
MAYO	62	40	22
JUNIO	413	239	174

(A) CAPACITACIÓN PARA LOS EMPRESARIOS DE ENERO A JUNIO

FUENTE: EXPEDIENTES DE PROGRAMAS Y PROYECTOS

GRÁFICA No. 5

PROYECTOS Y SERVICIOS OTORGADOS EN LA REPUBLICA, POR TIPO DE SERVICIO Y MES ENERO - JUNIO, 2012



(A) CAPACITACIÓN PARA LOS EMPRESARIOS DE ENERO A JUNIO