



REPÚBLICA DE PANAMÁ  
— GOBIERNO NACIONAL —

SECRETARÍA NACIONAL  
DE DISCAPACIDAD

# BOLETÍN ESTADÍSTICO 2023

ENERO A JUNIO 2023

---

## SECRETARÍA NACIONAL DE DISCAPACIDAD

**IRIS GONZÁLEZ DE VALENZUELA**  
**DIRECTORA**

**MIGUEL ATENCIO**  
**SUB DIRECTOR**

**NELLY GRIMALDO**  
**SECRETARIA GENERAL**

## DIRECCIÓN NACIONAL DE POLÍTICAS SECTORIALES PARA LAS PERSONAS CON DISCAPACIDAD

**MARGARITA PACHECO**  
**DIRECTORA NACIONAL DE**  
**POLÍTICAS SECTORIALES PARA LAS**  
**PERSONAS CON DISCAPACIDAD**

**DEPARTAMENTO DE INVESTIGACIONES**  
**SECCIÓN DE ESTADÍSTICAS**  
**JAIME COLLADO**

## ÍNDICE GENERAL

INTRODUCCIÓN.....	5
LA SECRETARIA NACIONAL DE DISCAPACIDAD.....	5
OBJETIVOS.....	5
VISIÓN.....	5
MISIÓN.....	5
PROYECTOS Y SERVICIOS BRINDADOS.....	6
DIRECCIÓN NACIONAL DE CERTIFICACIONES.....	10
FAMI EMPRESAS.....	14
FODIS.....	17
SUBSIDIOS ECONÓMICOS.....	20
SERVICIOS DE ORIENTACIÓN Y DONACIONES.....	24

## ÍNDICE DE CUADROS

Cuadro 1. PROYECTOS Y SERVICIOS BRINDADOS EN LA REPÚBLICA, POR MONTO Y SEXO, SEGÚN TIPO DE SERVICIO Y TIPO DE APOYO: ENERO A JUNIO DE 2023.....	7
Cuadro 2. PROYECTOS Y SERVICIOS BRINDADOS EN LA REPÚBLICA, POR SEXO Y MONTO, SEGÚN TIPO DE DISCAPACIDAD: ENERO A JUNIO DE 2023.....	8
Cuadro 3. PROYECTOS Y SERVICIOS BRINDADOS EN LA REPÚBLICA, POR TIPO DE DISCAPACIDAD: ENERO A JUNIO DE 2023.....	9
Cuadro 4. SERVICIOS DE CERTIFICACIÓN BRINDADOS EN LA REPÚBLICA, POR SEXO, SEGÚN TIPO DE APOYO: ENERO A JUNIO DE 2023.....	11
Cuadro 5. SERVICIOS DE CERTIFICACION BRINDADOS EN LA REPÚBLICA, POR SEXO, SEGÚN TIPO DE APOYO Y TIPO DE DISCAPACIDAD: ENERO A JUNIO DE 2023.....	11
Cuadro 6. PROYECTOS DE FAMI EMPRESAS BRINDADOS EN LA REPÚBLICA, POR SEXO Y MONTO: ENERO A JUNIO DE 2023.....	15
Cuadro 7. PROYECTOS DE FAMI EMPRESAS BRINDADOS EN LA REPÚBLICA, POR SEXO Y MONTO, SEGÚN TIPO DE DISCAPACIDAD: ENERO A JUNIO DE 2023.....	15
Cuadro 8. PROYECTOS DE FAMI EMPRESAS BRINDADOS EN LA REPÚBLICA, POR MONTO, SEGÚN PORCENTAJE DE EJECUCIÓN Y PROVINCIA: ENERO A JUNIO DE 2023.....	16
Cuadro 9. SERVICIOS DE SUBSIDIOS ECONÓMICOS BRINDADOS EN LA REPÚBLICA, POR MONTO Y SEXO: ENERO A JUNIO DE 2023.....	18
Cuadro 10. SERVICIOS DE SUBSIDIOS ECONÓMICOS BRINDADOS EN LA REPÚBLICA, POR MONTO Y SEXO, SEGÚN TIPO DE DISCAPACIDAD: ENERO A JUNIO DE 2023.....	18
Cuadro 11. SERVICIOS DE SUBSIDIOS ECONÓMICOS BRINDADOS EN LA REPÚBLICA, POR MONTO, SEGÚN PROVINCIA: ENERO A JUNIO DE 2023.....	19
Cuadro 12. SERVICIOS DE ORIENTACIÓN BRINDADOS EN LA REPÚBLICA, POR SEXO, SEGÚN PROVINCIA Y COMARCA: ENERO A JUNIO DE 2023.....	22
Cuadro 13. SERVICIOS DE ORIENTACIÓN BRINDADOS EN LA REPÚBLICA, POR SEXO, SEGÚN MES: ENERO A JUNIO DE 2023.....	23
Cuadro 14. SERVICIOS DE DONACIONES GENÉRICAS BRINDADOS EN LA REPÚBLICA, POR MONTO Y SEXO: ENERO A JUNIO DE 2023.....	24

## ÍNDICE DE GRÁFICAS

Gráfica 1. PORCENTAJE DE BENEFICIADOS DE LOS PROYECTOS Y SERVICIOS BRINDADOS EN LA REPÚBLICA: ENERO A JUNIO DE 2023.....	7
Gráfica 2. TOTAL DE BENEFICIARIOS POR PROYECTOS Y SERVICIOS BRINDADOS EN LA REPÚBLICA, POR SEXO: ENERO A JUNIO DE 2023.....	8
Gráfica 3. PROYECTOS Y SERVICIOS BRINDADOS EN LA REPÚBLICA, POR TIPO DE DISCAPACIDAD: ENERO A JUNIO DE 2023.....	9
Gráfica 4. SERVICIOS DE CERTIFICACIÓN Y PERMISO DE ESTACIONAMIENTO BRINDADOS EN LA REPÚBLICA, POR PORCENTAJE DE DISCAPACIDAD: ENERO A JUNIO DE 2023.....	12
Gráfica 5. SERVICIOS DE CERTIFICACIÓN BRINDADOS EN LA REPÚBLICA, POR PROVINCIA: ENERO A JUNIO DE 2023.....	13
Gráfica 6. PROYECTOS DE FAMI EMPRESAS BRINDADOS EN LA REPÚBLICA, POR PORCENTAJE DE TIPO DE DISCAPACIDAD: ENERO A JUNIO DE 2023.....	15
Gráfica 7. PROYECTOS DE FAMI EMPRESAS BRINDADOS EN LA REPÚBLICA, POR PROVINCIA: ENERO A JUNIO DE 2023.....	16
Gráfica 8. SERVICIOS DE SUBSIDIOS ECONÓMICOS BRINDADOS EN LA REPÚBLICA, POR TIPO DE DISCAPACIDAD: ENERO A JUNIO DE 2023.....	19
Gráfica 9. SERVICIOS DE SUBSIDIOS ECONÓMICOS BRINDADOS EN LA REPÚBLICA, POR MES Y SEXO: ENERO A JUNIO DE 2023.....	20
Gráfica 10. SERVICIOS DE SUBSIDIOS ECONÓMICOS BRINDADOS EN LA REPÚBLICA, POR MONTO Y PROVINCIA: ENERO A JUNIO DE 2023.....	20
Gráfica 11. SERVICIOS DE ORIENTACIÓN BRINDADOS EN LA REPÚBLICA, POR SEXO, SEGÚN MES: ENERO A JUNIO DE 2022.....	23
Gráfica 12. SERVICIOS DE DONACIONES GENÉRICAS BRINDADOS EN LA REPÚBLICA, POR SEXO, SEGÚN PROVINCIA: ENERO A JUNIO DE 2023.....	24

## INTRODUCCIÓN

La Dirección Nacional de Políticas Sectoriales para las Personas con Discapacidad, tiene a bien presentar a la comunidad el documento “Boletín Estadístico de la SENADIS 2023”, en el cual se muestra la información estadística de los servicios otorgados a las personas con discapacidad a nivel nacional hasta el segundo trimestre del 2023.

Este compendio de datos está elaborado en forma descriptiva, es decir, con cuadros y gráficos con el propósito de facilitarles a nuestros usuarios los datos más relevantes ofrecidos por esta Institución.

## SECRETARÍA NACIONAL DE DISCAPACIDAD

### OBJETIVO

Desarrollar programas y proyectos que aseguren la inclusión social de las personas con discapacidad y sus familias, fundamentándose en los principios de equiparación de oportunidades, respeto a los derechos humanos, la no discriminación y la participación ciudadana.

### VISIÓN

Ser la institución líder en la promoción de una sociedad inclusiva, solidaria, basada en el reconocimiento y goce pleno de los derechos humanos, que contribuye a superar la inequidad, exclusión, discriminación y pobreza de las personas con discapacidad y sus familias.

### MISIÓN

Dirigir y ejecutar la política de Inclusión Social de las personas con discapacidad y sus familias, promoviendo un cambio de actitud, el respeto a los derechos humanos y la equiparación de oportunidades.



**PROYECTOS Y  
SERVICIOS  
BRINDADOS**

La Secretaría Nacional de Discapacidad de la República de Panamá, brinda proyectos y servicios, para que se incluyan socialmente a las personas con discapacidad y sus familias.

Se estima que en estos proyectos y servicios brindados, desde el mes de enero hasta junio del 2023 se registraron 5,467 beneficiarios, de los cuales 2,973 son hombres y 2,494 son mujeres.

**Cuadro 1. PROYECTOS Y SERVICIOS BRINDADOS EN LA REPÚBLICA, POR MONTO Y SEXO, SEGÚN TIPO DE SERVICIO Y TIPO DE APOYO: ENERO A JUNIO DE 2023**

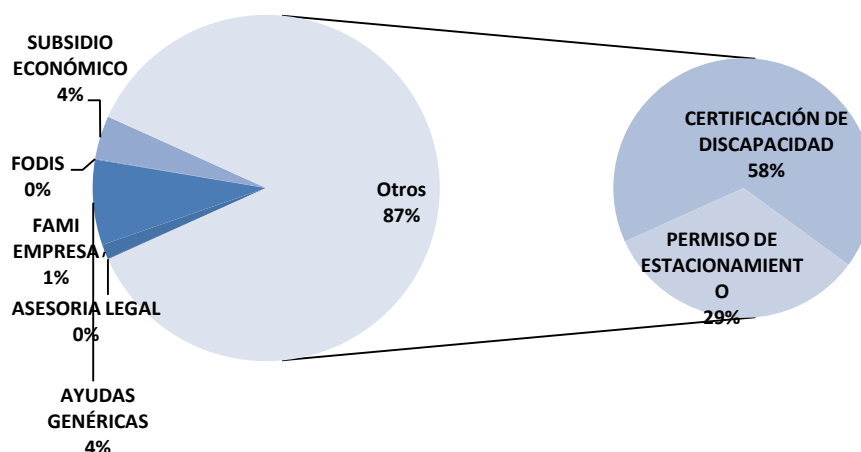
TIPO DE SERVICIO / TIPO DE APOYO	TOTAL	SEXO		MONTO (EN B/.)
		HOMBRE	MUJER	
<b>TOTAL</b>	<b>5,467</b>	<b>2,973</b>	<b>2,494</b>	<b>256,422.12</b>
ASESORIA LEGAL	3	1	2	-
DIRECCIÓN NACIONAL DE CERTIFICACIONES	<b>4,728</b>	<b>2,538</b>	<b>2,190</b>	-
CERTIFICACIÓN DE DISCAPACIDAD (1)	3,160	1,817	1,343	-
PERMISO DE ESTACIONAMIENTO	1,568	721	847	-
IMPLEMENTACIÓN DE APOYO A AYUDAS TÉCNICAS GENERICAS	436	255	181	147,522.12
APOYO ECONÓMICO	24	20	4	101,793.17
AYUDAS GENERICAS	412	235	177	45,728.95
FAMI EMPRESA	75	43	32	75,000.00
FODIS	4	3	1	750.00
SUBSIDIO ECONÓMICO	221	133	88	33,150.00

(P) CIFRAS DE ENERO HASTA EL 30 DE JUNIO DE 2023

(1) CONTIENE DATOS DE PERSONAS CON DISCAPACIDAD QUE CERTIFICA, NO CERTIFICA Y PENDIENTE

FUENTE: DIRECCIÓN NACIONAL DE POLÍTICAS SECTORIALES, SECCIÓN DE ESTADÍSTICA

**Gráfica 1. PORCENTAJE DE BENEFICIADOS DE LOS PROYECTOS Y SERVICIOS BRINDADOS EN LA REPÚBLICA: ENERO A JUNIO DE 2023**



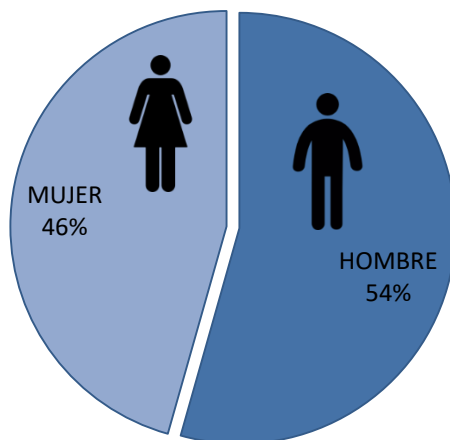
(P) CIFRAS DE ENERO HASTA EL 30 DE JUNIO DE 2023

FUENTE: DIRECCIÓN NACIONAL DE POLÍTICAS SECTORIALES, SECCIÓN DE ESTADÍSTICA



**Gráfica 2. PORCENTAJE DE BENEFICIARIOS EN LA REPÚBLICA, POR SEXO:**

**ENERO A JUNIO DE 2023**



(P) CIFRAS DE ENERO HASTA EL 30 DE JUNIO DE 2023

FUENTE: DIRECCIÓN NACIONAL DE POLÍTICAS SECTORIALES, SECCIÓN DE ESTADÍSTICA

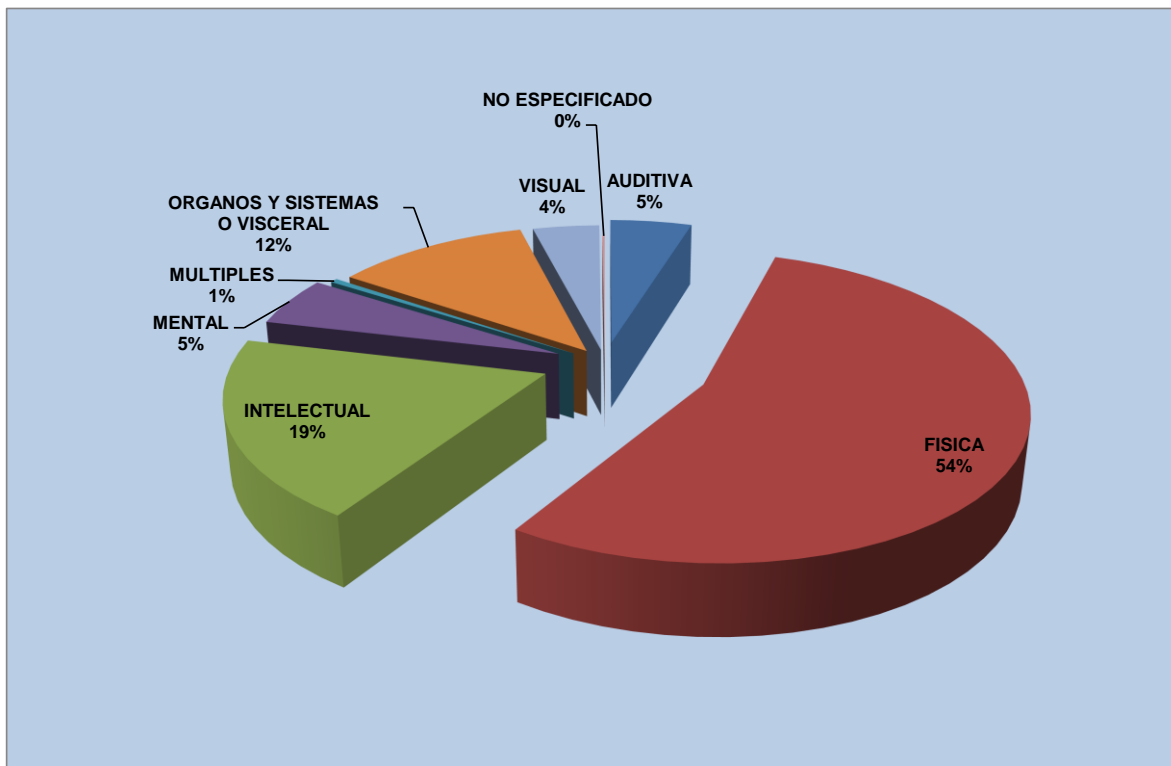
**Cuadro 2. PROYECTOS Y SERVICIOS BRINDADOS EN LA REPÚBLICA, POR SEXO, SEGÚN TIPO DE DISCAPACIDAD: ENERO A JUNIO DE 2023**

TIPO DE DISCAPACIDAD	TOTAL	SEXO	
		HOMBRE	MUJER
<b>TOTAL</b>	<b>5,467</b>	<b>2,973</b>	<b>2,494</b>
AUDITIVA	264	133	131
FISICA	2,977	1,513	1,464
INTELECTUAL	1,061	703	358
MENTAL	290	146	144
MÚLTIPLES	25	15	10
ÓRGANOS Y SISTEMAS O VISCERAL	629	334	295
VISUAL	214	125	89
NO ESPECIFICADO	7	4	3

(P) CIFRAS DE ENERO HASTA EL 30 DE JUNIO DE 2023

FUENTE: DIRECCIÓN NACIONAL DE POLÍTICAS SECTORIALES, SECCIÓN DE ESTADÍSTICA

**Gráfica 3. PROYECTOS Y SERVICIOS BRINDADOS EN LA REPÚBLICA, POR TIPO DE DISCAPACIDAD: ENERO A JUNIO DE 2023**



(P) CIFRAS DE ENERO HASTA EL 30 DE JUNIO DE 2023

FUENTE: DIRECCIÓN NACIONAL DE POLÍTICAS SECTORIALES, SECCIÓN DE ESTADÍSTICA

**Cuadro 3. PROYECTOS Y SERVICIOS BRINDADOS EN LA REPÚBLICA, POR MONTO:**

**ENERO A JUNIO DE 2023**

PROVINCIA	CANTIDAD	MONTO (EN B./.)
<b>TOTAL</b>	<b>5,467</b>	<b>256,422.12</b>
BOCAS DEL TORO	219	5,870.61
COCLÉ	480	34,168.94
COLÓN	229	20,184.79
CHIRIQUÍ	607	12,234.58
DARIÉN	38	2,762.49
HERRERA	163	27,685.05
LOS SANTOS	282	15,244.72
PANAMÁ	2,137	84,902.32
PANAMÁ OESTE	931	26,167.23
VERAGUAS	312	14,312.96
COMARCA EMBERÁ-WOUNAAN	9	1,047.92
COMARCA GUNA YALA	14	1,420.01
COMARCA NGÄBE-BUGLÉ	46	10,420.50

(P)

CIFRAS DE ENERO HASTA EL 30 DE JUNIO DE 2023

FUENTE: DIRECCIÓN NACIONAL DE POLÍTICAS SECTORIALES, SECCIÓN DE ESTADÍSTICA



# **DIRECCIÓN NACIONAL DE CERTIFICACIONES**

Desde enero hasta junio del 2023, unas 4,728 personas han sido beneficiadas en los servicios de certificación. De éstos, 1,568 son los permisos de estacionamientos y 3,160 son las certificaciones de discapacidad.

**Cuadro 4. SERVICIOS DE CERTIFICACIÓN BRINDADOS EN LA REPÚBLICA, POR SEXO, SEGÚN TIPO DE APOYO: ENERO A JUNIO DE 2023**

TIPO DE APOYO	TOTAL	SEXO	
		HOMBRE	MUJER
<b>TOTAL</b>	<b>4,728</b>	<b>2,538</b>	<b>2,190</b>
CERTIFICACIÓN DE DISCAPACIDAD (1)	3,160	1,817	1,343
PERMISO DE ESTACIONAMIENTO	1,568	721	847

(P) CIFRAS DE ENERO HASTA EL 30 DE JUNIO DEL 2023

(1) INCLUYE DATOS DE CERTIFICA, NO CERTIFICA Y PENDIENTE

FUENTE: DIRECCIÓN NACIONAL DE POLÍTICAS SECTORIALES, SECCIÓN DE ESTADÍSTICA

**Cuadro 5. SERVICIOS DE CERTIFICACIÓN BRINDADOS EN LA REPÚBLICA, POR SEXO, SEGÚN TIPO DE APOYO Y TIPO DE DISCAPACIDAD: ENERO A JUNIO DE 2023**

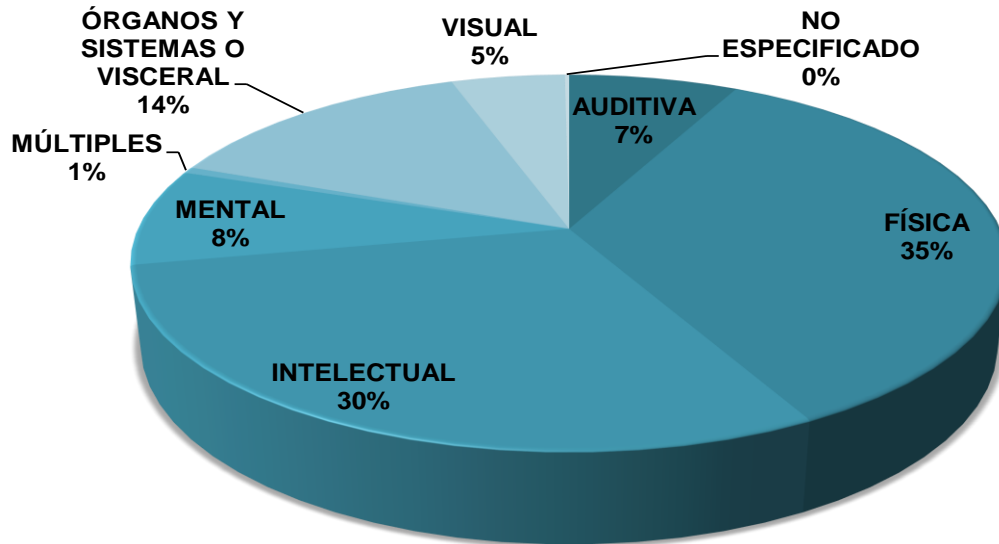
TIPO DE SERVICIO / TIPO DE DISCAPACIDAD	TOTAL	SEXO	
		HOMBRE	MUJER
<b>TOTAL</b>	<b>4,728</b>	<b>2,538</b>	<b>2,190</b>
<b>CERTIFICACIÓN DE DISCAPACIDAD (1)</b>	<b>3,160</b>	<b>1,817</b>	<b>1,343</b>
AUDITIVA	235	114	121
FÍSICA	1,099	600	499
INTELECTUAL	939	635	304
MENTAL	264	136	128
MÚLTIPLES	17	10	7
ÓRGANOS Y SISTEMAS O VISCERAL	442	231	211
VISUAL	158	87	71
NO ESPECIFICADO	6	4	2
<b>PERMISO DE ESTACIONAMIENTO</b>	<b>1,568</b>	<b>721</b>	<b>847</b>
AUDITIVA	2	2	-
FÍSICA	1,429	651	778
INTELECTUAL	6	2	4
MÚLTIPLES	4	3	1
ÓRGANOS Y SISTEMAS O VISCERAL	124	61	63
VISUAL	3	2	1

(P) CIFRAS DE ENERO HASTA EL 30 DE JUNIO DEL 2023

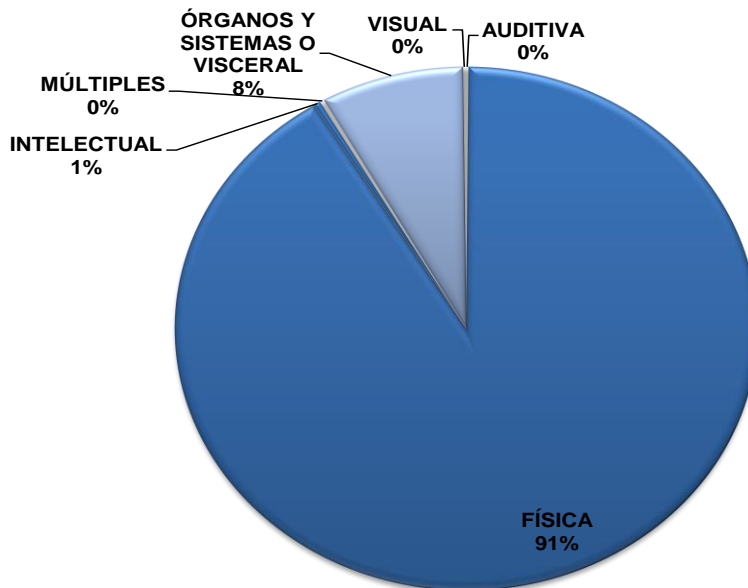
(1) INCLUYE DATOS DE CERTIFICA, NO CERTIFICA Y PENDIENTE

FUENTE: DIRECCIÓN NACIONAL DE POLÍTICAS SECTORIALES, UNIDAD DE ESTADÍSTICA

**Gráfica 4. SERVICIOS DE CERTIFICACIÓN Y PERMISO DE ESTACIONAMIENTO BRINDADOS EN LA REPÚBLICA, POR PORCENTAJE DE DISCAPACIDAD: ENERO A JUNIO DE 2023**



**CERTIFICACIÓN DE DISCAPACIDAD**



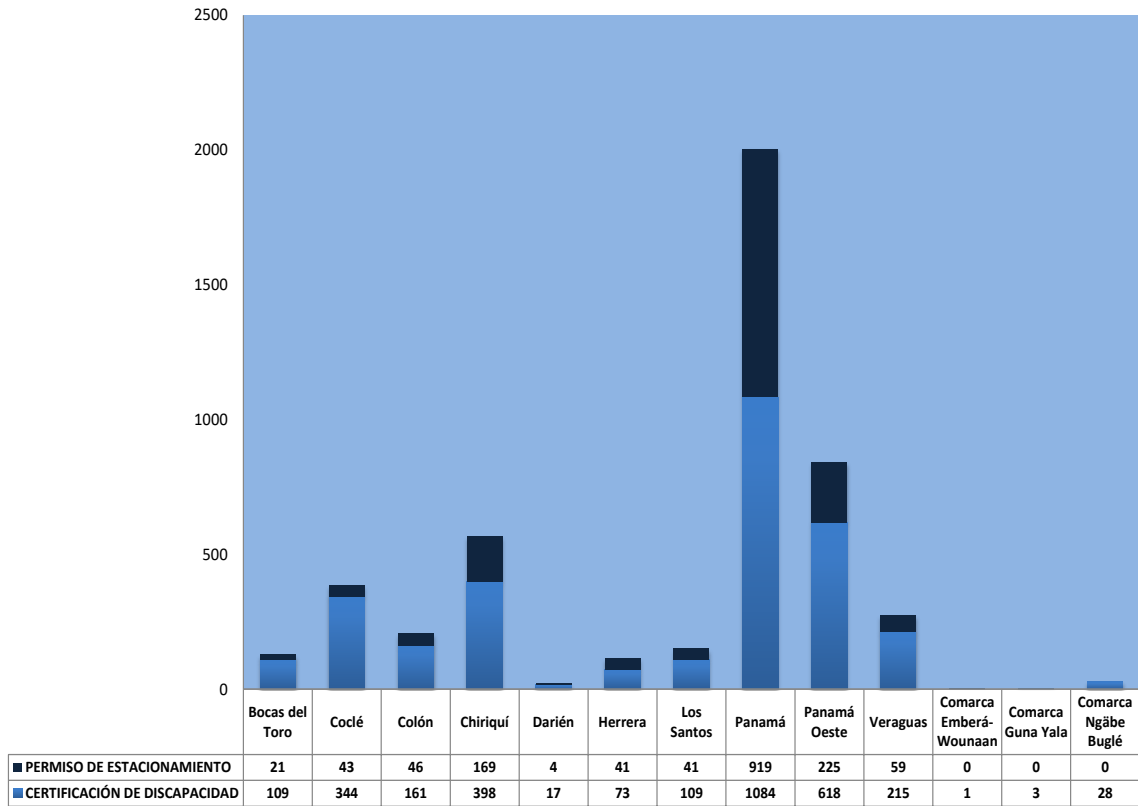
**PERMISO DE ESTACIONAMIENTO**

(P) CIFRAS DE ENERO HASTA EL 30 DE JUNIO DEL 2023

(1) INCLUYE DATOS DE CERTIFICA, NO CERTIFICA Y PENDIENTE

FUENTE: DIRECCIÓN NACIONAL DE POLÍTICAS SECTORIALES, UNIDAD DE ESTADÍSTICA

**Gráfica 5. SERVICIOS DE CERTIFICACIÓN BRINDADOS EN LA REPÚBLICA, POR PROVINCIA: ENERO A JUNIO DE 2023**



(P) CIFRAS DE ENERO HASTA EL 30 DE JUNIO DEL 2023

(1) INCLUYE DATOS DE CERTIFICA, NO CERTIFICA Y PENDIENTE

FUENTE: DIRECCIÓN NACIONAL DE POLÍTICAS SECTORIALES, UNIDAD DE ESTADÍSTICA

# **FAMI-EMPRESAS**

El proyecto de FAMI EMPRESAS, benefició a 75 usuarios desde enero a junio de 2023, de los cuales 43 son hombres y 32 son mujeres. Se estima que el monto utilizado para estas ayudas fue de B/. 75,000.00.

**Cuadro 6. PROYECTOS DE FAMI EMPRESAS BRINDADOS EN LA REPÚBLICA, POR SEXO Y MONTO: ENERO A JUNIO DE 2023**

TOTAL	SEXO		MONTO (EN B/.)
	HOMBRE	MUJER	
75	43	32	75,000.00

(P) CIFRAS DE ENERO HASTA EL 30 DE JUNIO DEL 2023

FUENTE: DIRECCIÓN NACIONAL DE POLÍTICAS SECTORIALES, UNIDAD DE ESTADÍSTICA

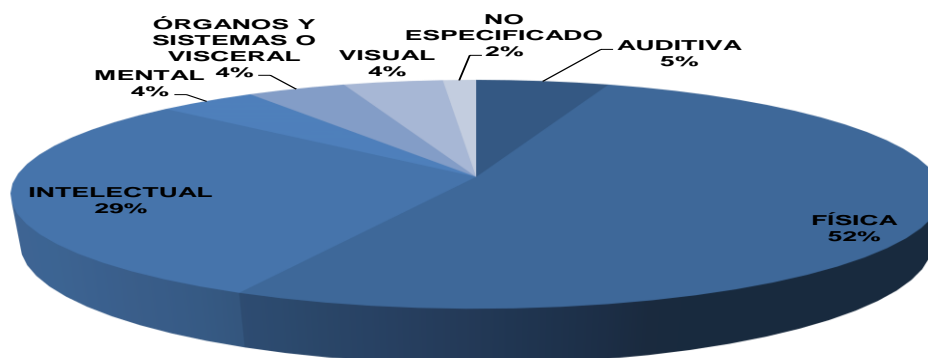
**Cuadro 7. PROYECTOS DE FAMI EMPRESAS BRINDADOS EN LA REPÚBLICA, POR SEXO Y MONTO, SEGÚN TIPO DE DISCAPACIDAD: ENERO A JUNIO DE 2023**

TIPO DE DISCAPACIDAD	CANTIDAD	SEXO		MONTO (EN B/.)
		HOMBRE	MUJER	
<b>TOTAL</b>	<b>75</b>	<b>43</b>	<b>32</b>	<b>75,000</b>
AUDITIVA	4	4	-	4,000
FÍSICA	39	20	19	39,000
INTELECTUAL	22	12	10	22,000
MENTAL	3	2	1	3,000
ÓRGANOS Y SISTEMAS O VISCERAL	3	2	1	3,000
VISUAL	3	3	-	3,000
NO ESPECIFICADO	1	-	1	1,000

(P) CIFRAS DE ENERO HASTA EL 30 DE JUNIO DEL 2023

FUENTE: DIRECCIÓN NACIONAL DE POLÍTICAS SECTORIALES, UNIDAD DE ESTADÍSTICA

**Gráfica 6. PROYECTOS DE FAMI EMPRESAS BRINDADOS EN LA REPÚBLICA, POR PORCENTAJE DE TIPO DE DISCAPACIDAD: ENERO A JUNIO DE 2023**



(P) CIFRAS DE ENERO HASTA EL 30 DE JUNIO DEL 2023

FUENTE: DIRECCIÓN NACIONAL DE POLÍTICAS SECTORIALES, UNIDAD DE ESTADÍSTICA



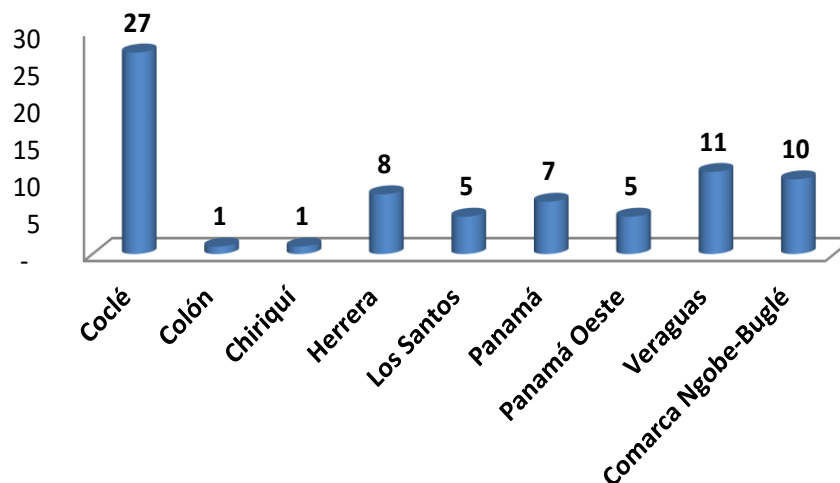
**Cuadro 8. PROYECTOS DE FAMI EMPRESAS BRINDADOS EN LA REPÚBLICA, POR MONTO, SEGÚN PORCENTAJE DE EJECUCIÓN Y PROVINCIA: ENERO A JUNIO DE 2023**

PROVINCIAS - COMARCAS	CANTIDAD	PORCENTAJE (%)	MONTO (EN B/.)
<b>TOTAL</b>	<b>75</b>	<b>100.00</b>	<b>75,000.00</b>
Coclé	27	36.00	27,000.00
Colón	1	1.33	1,000.00
Chiriquí	1	1.33	1,000.00
Herrera	8	10.67	8,000.00
Los Santos	5	6.67	5,000.00
Panamá	7	9.33	7,000.00
Panamá Oeste	5	6.67	5,000.00
Veraguas	11	14.67	11,000.00
Comarca Ngobe-Buglé	10	13.33	10,000.00

(P) CIFRAS DE ENERO HASTA EL 30 DE JUNIO DEL 2023

FUENTE: DIRECCIÓN NACIONAL DE POLÍTICAS SECTORIALES, UNIDAD DE ESTADÍSTICA

**Gráfica 7. PROYECTOS DE FAMI EMPRESAS BRINDADOS EN LA REPÚBLICA, POR PROVINCIA: ENERO A JUNIO DE 2023**



(P) CIFRAS DE ENERO HASTA EL 30 DE JUNIO DEL 2023

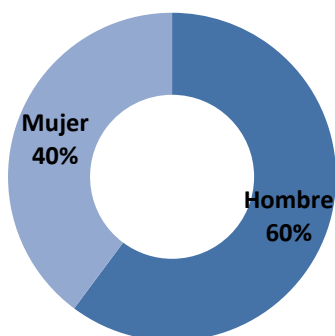
FUENTE: DIRECCIÓN NACIONAL DE POLÍTICAS SECTORIALES, UNIDAD DE ESTADÍSTICA

# **SUBSIDIOS ECONÓMICOS**

El programa de Subsidios Económicos, contó con 221 beneficiarios, de los cuales 133 son hombres y 88 son mujeres, desde de enero hasta junio de 2023. Se estima que el monto utilizado para el pago de los subsidios económicos fue de B/. 33,150.00.

**Cuadro 9. SERVICIO DE SUBSIDIOS ECONÓMICOS BRINDADOS EN LA REPÚBLICA, POR MONTO Y SEXO: ENERO A JUNIO DE 2023**

TOTAL	SEXO		MONTO (EN B/.)
	HOMBRE	MUJER	
221	133	88	33,150.00



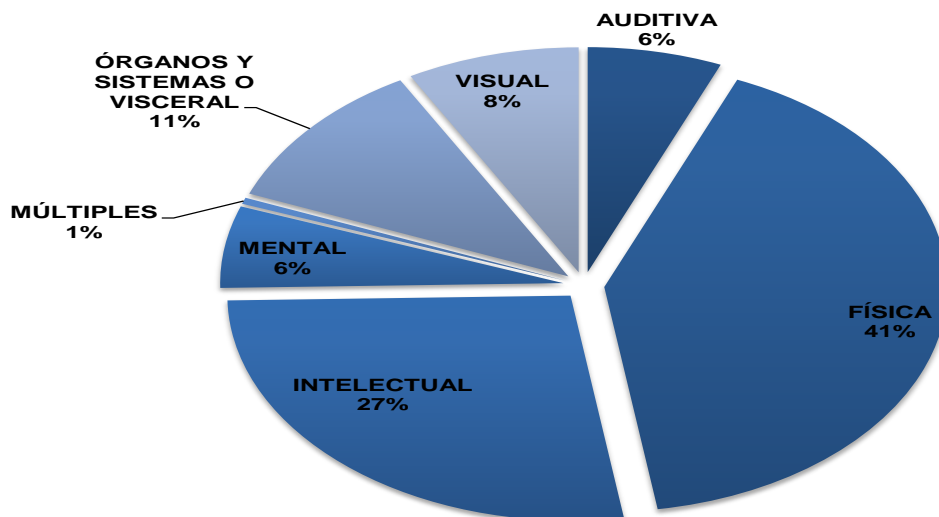
(P) CIFRAS DE ENERO HASTA EL 30 DE JUNIO DEL 2023  
 FUENTE: DIRECCIÓN NACIONAL DE POLÍTICAS SECTORIALES, UNIDAD DE ESTADÍSTICA

**Cuadro 10. SERVICIO DE SUBSIDIOS ECONÓMICOS BRINDADOS EN LA REPÚBLICA, POR MONTO Y SEXO, SEGÚN TIPO DE DISCAPACIDAD: ENERO A JUNIO DE 2023**

TIPO DE DISCAPACIDAD	CANTIDAD	SEXO		MONTO (EN B/.)
		HOMBRE	MUJER	
<b>TOTAL</b>	<b>221</b>	<b>133</b>	<b>88</b>	<b>33,150.00</b>
AUDITIVA	14	8	6	2,100.00
FÍSICA	91	58	33	13,650.00
INTELECTUAL	60	34	26	9,000.00
MENTAL	13	6	7	1,950.00
MÚLTIPLES	1	-	1	150.00
ÓRGANOS Y SISTEMAS O VISCERAL	24	17	7	3,600.00
VISUAL	18	10	8	2,700.00

(P) CIFRAS DE ENERO HASTA EL 30 DE JUNIO DEL 2023  
 FUENTE: DIRECCIÓN NACIONAL DE POLÍTICAS SECTORIALES, UNIDAD DE ESTADÍSTICA

**Gráfica 8. SERVICIO DE SUBSIDIOS ECONÓMICOS BRINDADOS EN LA REPÚBLICA, POR TIPO DE DISCAPACIDAD: ENERO A JUNIO DE 2023**



(P) CIFRAS DE ENERO HASTA EL 30 DE JUNIO DEL 2023

FUENTE: DIRECCIÓN NACIONAL DE POLÍTICAS SECTORIALES, UNIDAD DE ESTADÍSTICA

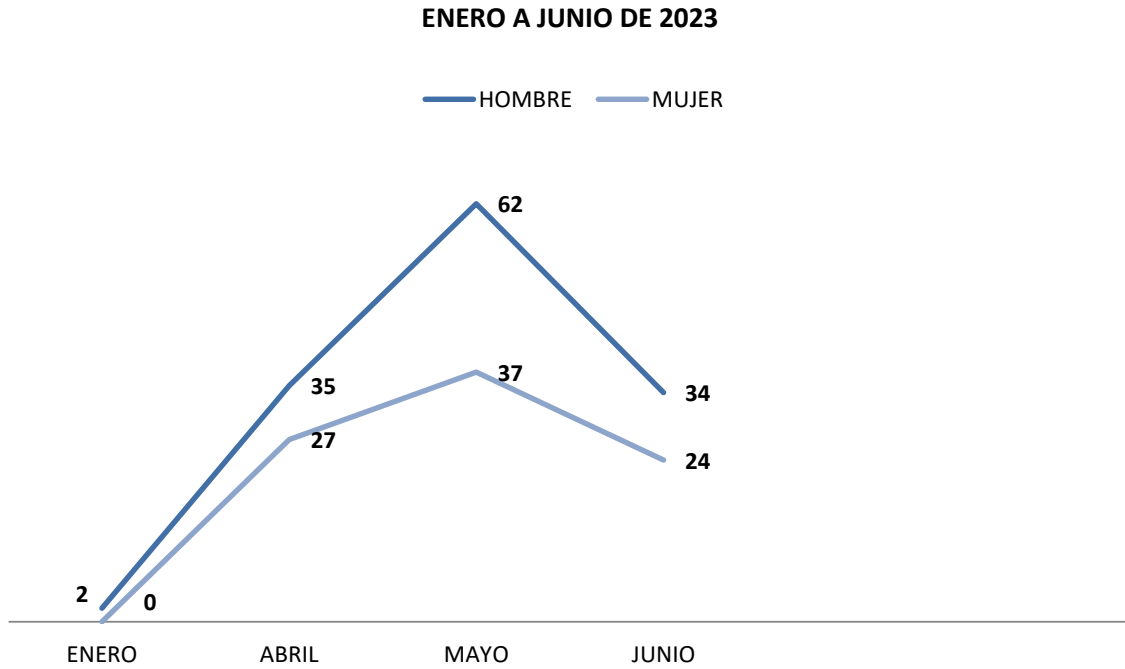
**Cuadro 11. SERVICIO DE SUBSIDIOS ECONÓMICOS BRINDADOS EN LA REPÚBLICA, POR MONTO, SEGÚN PROVINCIA: ENERO A JUNIO DE 2023**

PROVINCIA	CANTIDAD	MONTO(EN B/.)
<b>TOTAL</b>	<b>221</b>	<b>33,150.00</b>
Bocas del Toro	6	900.00
Coclé	10	1,500.00
Colón	16	2,400.00
Chiriquí	8	1,200.00
Darién	11	1,650.00
Herrera	27	4,050.00
Los Santos	28	4,200.00
Panamá	46	6,900.00
Panamá Oeste	37	5,550.00
Veraguas	17	2,550.00
Comarca Emberá-Wounaan	6	900.00
Comarca Guna Yala	9	1,350.00

(P) CIFRAS DE ENERO HASTA EL 30 DE JUNIO DEL 2023

FUENTE: DIRECCIÓN NACIONAL DE POLÍTICAS SECTORIALES, UNIDAD DE ESTADÍSTICA

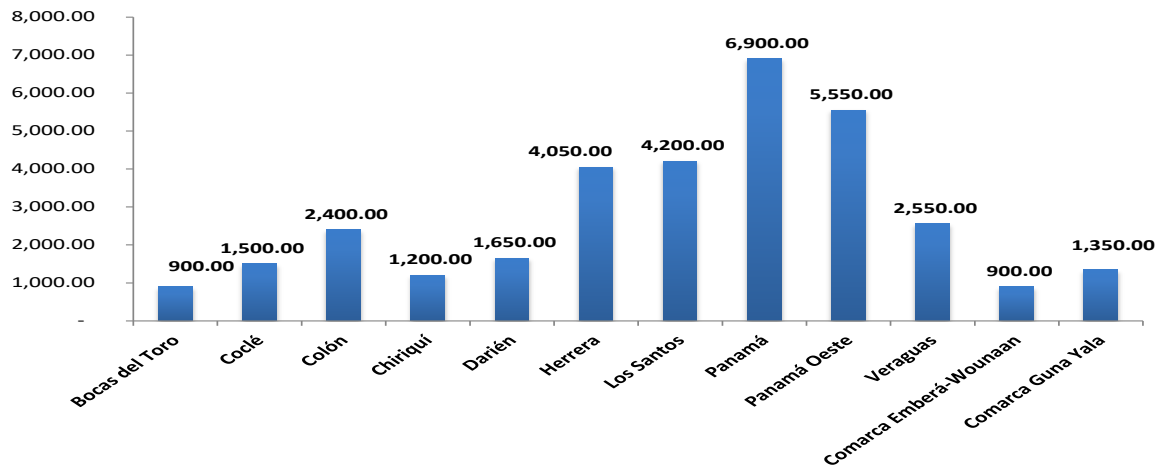
**Gráfica 9. SERVICIO DE SUBSIDIOS ECONÓMICOS BRINDADOS EN LA REPÚBLICA, POR MES Y SEXO:**



(P) CIFRAS DE ENERO HASTA EL 30 DE JUNIO DEL 2023

FUENTE: DIRECCIÓN NACIONAL DE POLÍTICAS SECTORIALES, UNIDAD DE ESTADÍSTICA

**Gráfica 10. SERVICIO DE SUBSIDIOS ECONÓMICOS BRINDADOS EN LA REPÚBLICA, POR MONTO Y PROVINCIA: ENERO A JUNIO DE 2023**



(P) CIFRAS DE ENERO HASTA EL 30 DE JUNIO DEL 2023

(FUENTE: DIRECCIÓN NACIONAL DE POLÍTICAS SECTORIALES, UNIDAD DE ESTADÍSTICA)

# **SERVICIOS DE ORIENTACIÓN**

Por medio de las direcciones regionales que se encuentran distribuidas a lo largo del país y la sede, se han contabilizado un total de 11,918 usuarios atendidos, donde 6,436 hombres y 5,482 mujeres de enero a junio del presente año. También se han otorgado a nivel nacional, incluyendo las comarcas un total de 436 donaciones genéricas de los cuales 255 son hombres y 181 son mujeres con un monto aproximado de B/.147,522.12.

**Cuadro 12. SERVICIOS DE ORIENTACIÓN BRINDADOS EN LA REPÚBLICA, POR SEXO, SEGÚN PROVINCIA Y COMARCA: ENERO A JUNIO DE 2023**

PROVINCIA	TOTAL	SEXO	
		HOMBRE	MUJER
<b>TOTAL</b>	<b>11,918</b>	<b>6,436</b>	<b>5,482</b>
Bocas del Toro	1,190	699	491
Coclé	806	507	299
Colón	453	256	197
Chiriquí	817	456	361
Darién	77	43	34
Herrera	656	383	273
Los Santos	693	357	336
Panamá	3,446	1,719	1,727
Panamá Oeste	1,621	902	719
Panamá Norte	831	401	430
Veraguas	1,233	655	578
Comarca Emberá-Wounaan	8	4	4
Comarca Guna Yala	21	15	6
Comarca Ngäbe Buglé	66	39	27

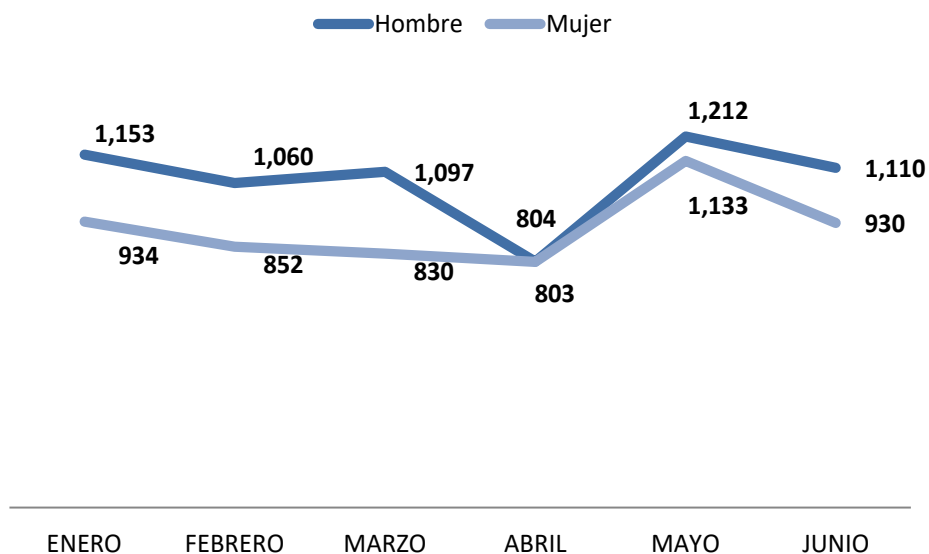
(1) CIFRAS DE ENERO HASTA EL 30 DE JUNIO DEL 2023  
 FUENTE: DIRECCIÓN NACIONAL DE POLÍTICAS SECTORIALES, UNIDAD DE ESTADÍSTICA

**Cuadro 13. SERVICIOS DE ORIENTACIÓN BRINDADOS EN LA REPÚBLICA, POR SEXO, SEGÚN MES: ENERO A JUNIO DE 2023**

MES	TOTAL	SEXO	
		HOMBRE	MUJER
<b>TOTAL</b>	<b>11,918</b>	<b>6,436</b>	<b>5,482</b>
ENERO	2,087	1,153	934
FEBRERO	1,912	1,060	852
MARZO	1,927	1,097	830
ABRIL	1,607	804	803
MAYO	2,345	1,212	1,133
JUNIO	2,040	1,110	930

(1) CIFRAS DE ENERO HASTA EL 30 DE JUNIO DEL 2023  
 FUENTE: DIRECCIÓN NACIONAL DE POLÍTICAS SECTORIALES, UNIDAD DE ESTADÍSTICA

**Gráfica 11. SERVICIOS DE ORIENTACIÓN BRINDADOS EN LA REPÚBLICA, POR SEXO, SEGÚN MES: ENERO A JUNIO DE 2023**

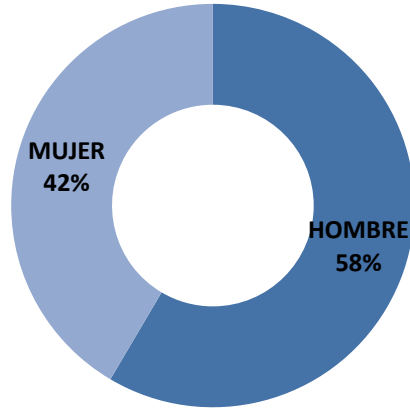


(1) CIFRAS DE ENERO HASTA EL 30 DE JUNIO DEL 2022  
 FUENTE: DIRECCIÓN NACIONAL DE POLÍTICAS SECTORIALES, UNIDAD DE ESTADÍSTICA



**Cuadro 14. SERVICIOS DE DONACIONES GENÉRICAS BRINDADAS EN LA REPÚBLICA, POR MONTO Y SEXO: ENERO A JUNIO 2023**

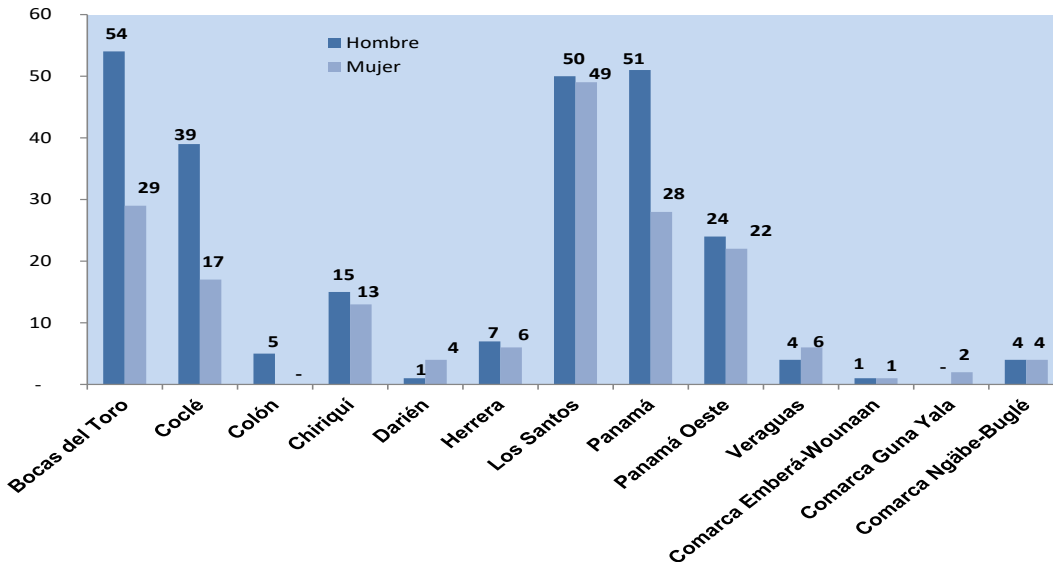
TOTAL	SEXO		MONTO (EN B/.)
	HOMBRE	MUJER	
436	255	181	147,522.12



(1) CIFRAS DE ENERO HASTA EL 30 DE JUNIO DEL 2023

FUENTE: DIRECCIÓN NACIONAL DE POLÍTICAS SECTORIALES, UNIDAD DE ESTADÍSTICA

**Gráfica 12. SERVICIOS DE DONACIONES GENÉRICAS BRINDADAS EN LA REPÚBLICA, POR SEXO, SEGÚN PROVINCIA: ENERO A JUNIO DE 2023**



(1) CIFRAS DE ENERO HASTA EL 30 DE JUNIO 2023

FUENTE: DIRECCIÓN NACIONAL DE POLÍTICAS SECTORIALES, UNIDAD DE ESTADÍSTICA



SECRETARÍA NACIONAL  
DE DISCAPACIDAD

