



REPÚBLICA DE PANAMÁ
— GOBIERNO NACIONAL —

SECRETARÍA NACIONAL
DE DISCAPACIDAD

BOLETÍN ESTADÍSTICO 2022

ENERO A JUNIO 2022

SECRETARÍA NACIONAL DE DISCAPACIDAD

IRIS GONZÁLEZ DE VALENZUELA
DIRECTORA

MIGUEL ATENCIO
SUB DIRECTOR

NELLY GRIMALDO
SECRETARIA GENERAL

DIRECCIÓN NACIONAL DE POLÍTICAS SECTORIALES PARA LAS PERSONAS CON DISCAPACIDAD

MARGARITA PACHECO
DIRECTORA NACIONAL DE
POLÍTICAS SECTORIALES PARA LAS
PERSONAS CON DISCAPACIDAD

DEPARTAMENTO DE INVESTIGACIONES
SECCIÓN DE ESTADÍSTICAS
JAIME COLLADO

ÍNDICE GENERAL

INTRODUCCIÓN.....	5
LA SECRETARIA NACIONAL DE DISCAPACIDAD.....	5
OBJETIVOS.....	5
VISIÓN.....	5
MISIÓN.....	5
PROYECTOS Y SERVICIOS BRINDADOS.....	6
DIRECCIÓN NACIONAL DE CERTIFICACIONES.....	10
FAMI EMPRESAS.....	14
FODIS.....	17
SUBSIDIOS ECONÓMICOS.....	20
SERVICIOS DE ORIENTACIÓN Y DONACIONES.....	24

ÍNDICE DE CUADROS

Cuadro 1. PROYECTOS Y SERVICIOS BRINDADOS EN LA REPÚBLICA, POR MONTO Y SEXO, SEGÚN TIPO DE SERVICIO Y TIPO DE APOYO: ENERO A JUNIO DE 2022.....	7
Cuadro 2. PROYECTOS Y SERVICIOS BRINDADOS EN LA REPÚBLICA, POR SEXO Y MONTO, SEGÚN TIPO DE DISCAPACIDAD: ENERO A JUNIO DE 2022.....	8
Cuadro 3. PROYECTOS Y SERVICIOS BRINDADOS EN LA REPÚBLICA, POR TIPO DE DISCAPACIDAD: ENERO A JUNIO DE 2022.....	9
Cuadro 4. SERVICIOS DE CERTIFICACIÓN BRINDADOS EN LA REPÚBLICA, POR SEXO, SEGÚN TIPO DE APOYO: ENERO A JUNIO DE 2022.....	11
Cuadro 5. SERVICIOS DE CERTIFICACION BRINDADOS EN LA REPÚBLICA, POR SEXO, SEGÚN TIPO DE APOYO Y TIPO DE DISCAPACIDAD: ENERO A JUNIO DE 2022.....	11
Cuadro 6. PROYECTOS DE FAMI EMPRESAS BRINDADOS EN LA REPÚBLICA, POR SEXO Y MONTO: ENERO A JUNIO DE 2022.....	15
Cuadro 7. PROYECTOS DE FAMI EMPRESAS BRINDADOS EN LA REPÚBLICA, POR SEXO Y MONTO, SEGÚN TIPO DE DISCAPACIDAD: ENERO A JUNIO DE 2022.....	15
Cuadro 8. PROYECTOS DE FAMI EMPRESAS BRINDADOS EN LA REPÚBLICA, POR MONTO, SEGÚN PORCENTAJE DE EJECUCIÓN Y PROVINCIA: ENERO A JUNIO DE 2022.....	16
Cuadro 9. SERVICIO DE FODIS BRINDADOS EN LA REPÚBLICA, POR SEXO Y MONTO: ENERO A JUNIO DE 2022.....	18
Cuadro 10. SERVICIO DE FODIS BRINDADOS EN LA REPÚBLICA, POR MONTO, SEGÚN TIPO DE DISCAPACIDAD: ENERO A JUNIO DE 2022.....	18
Cuadro 11. SERVICIO DE FODIS BRINDADOS EN LA REPÚBLICA, PORT MONTO Y SEXO, SEGÚN PROVINCIA: ENERO A JUNIO DE 2022.....	19
Cuadro 12. SERVICIOS DE SUBSIDIOS ECONÓMICOS BRINDADOS EN LA REPÚBLICA, POR MONTO Y SEXO: ENERO A JUNIO DE 2022.....	21
Cuadro 13. SERVICIOS DE SUBSIDIOS ECONÓMICOS BRINDADOS EN LA REPÚBLICA, POR MONTO Y SEXO, SEGÚN TIPO DE DISCAPACIDAD: ENERO A JUNIO DE 2022.....	21
Cuadro 14. SERVICIOS DE SUBSIDIOS ECONÓMICOS BRINDADOS EN LA REPÚBLICA, POR MONTO, SEGÚN PROVINCIA: ENERO A JUNIO DE 2022.....	22
Cuadro 15. SERVICIOS DE ORIENTACIÓN BRINDADOS EN LA REPÚBLICA, POR SEXO, SEGÚN PROVINCIA Y COMARCA: ENERO A JUNIO DE 2022.....	25
Cuadro 16. SERVICIOS DE ORIENTACIÓN BRINDADOS EN LA REPÚBLICA, POR SEXO, SEGÚN MES: ENERO A JUNIO DE 2022.....	26
Cuadro 17. SERVICIOS DE DONACIONES GENÉRICAS BRINDADOS EN LA REPÚBLICA, POR MONTO Y SEXO: ENERO A JUNIO DE 2022.....	27

ÍNDICE DE GRÁFICAS

Gráfica 1. PORCENTAJE DE BENEFICIADOS DE LOS PROYECTOS Y SERVICIOS BRINDADOS EN LA REPÚBLICA: ENERO A JUNIO DE 2022.....	7
Gráfica 2. TOTAL DE BENEFICIARIOS POR PROYECTOS Y SERVICIOS BRINDADOS EN LA REPÚBLICA, POR SEXO: ENERO A JUNIO DE 2022.....	8
Gráfica 3. PROYECTOS Y SERVICIOS BRINDADOS EN LA REPÚBLICA, POR TIPO DE DISCAPACIDAD: ENERO A JUNIO DE 2022.....	9
Gráfica 4. SERVICIOS DE CERTIFICACIÓN Y PERMISO DE ESTACIONAMIENTO BRINDADOS EN LA REPÚBLICA, POR PORCENTAJE DE DISCAPACIDAD: ENERO A JUNIO DE 2022.....	12
Gráfica 5. SERVICIOS DE CERTIFICACIÓN BRINDADOS EN LA REPÚBLICA, POR PROVINCIA: ENERO A JUNIO DE 2022.....	13
Gráfica 6. PROYECTOS DE FAMI EMPRESAS BRINDADOS EN LA REPÚBLICA, POR PORCENTAJE DE DISCAPACIDAD: ENERO A JUNIO DE 2022.....	18
Gráfica 7. PROYECTOS DE FAMI EMPRESAS BRINDADOS EN LA REPÚBLICA, POR PROVINCIA: ENERO A JUNIO DE 2022.....	18
Gráfica 8. SERVICIO DE FODIS BRINDADOS EN LA REPÚBLICA, SEGÚN TIPO DE DISCAPACIDAD: ENERO A JUNIO DE 2022.....	18
Gráfica 9. SERVICIO DE FODIS BRINDADOS EN LA REPÚBLICA, POR PORCENTAJE DE EJECUCIÓN, SEGÚN PROVINCIA: ENERO A JUNIO DE 2022.....	19
Gráfica 10. SERVICIOS DE SUBSIDIOS ECONÓMICOS BRINDADOS EN LA REPÚBLICA, POR TIPO DE DISCAPACIDAD: ENERO A JUNIO DE 2022.....	22
Gráfica 11. SERVICIOS DE SUBSIDIOS ECONÓMICOS BRINDADOS EN LA REPÚBLICA, POR MES Y SEXO: ENERO A JUNIO DE 2022.....	23
Gráfica 12. SERVICIOS DE SUBSIDIOS ECONÓMICOS BRINDADOS EN LA REPÚBLICA, POR MONTO Y PROVINCIA: ENERO A JUNIO DE 2022.....	23
Gráfica 13. SERVICIOS DE ORIENTACIÓN BRINDADOS EN LA REPÚBLICA, POR SEXO, SEGÚN MES: ENERO A JUNIO DE 2022.....	26
Gráfica 14. SERVICIOS DE DONACIONES GENÉRICAS BRINDADOS EN LA REPÚBLICA, POR SEXO, SEGÚN PROVINCIA: ENERO A JUNIO DE 2022.....	27

INTRODUCCIÓN

La Dirección Nacional de Políticas Sectoriales para las personas con discapacidad, tiene a bien presentar a la comunidad el documento “Boletín Estadístico de la SENADIS 2022”, en el cual se muestra la información estadística de los servicios otorgados a las personas con discapacidad a nivel nacional hasta el segundo trimestre del 2022.

Este compendio de datos está elaborado en forma descriptiva, es decir, con cuadros y gráficos con el propósito de facilitarles a nuestros usuarios los datos más relevantes ofrecidos por esta Institución.

SECRETARÍA NACIONAL DE DISCAPACIDAD

OBJETIVO

Desarrollar programas y proyectos que aseguren la inclusión social de las personas con discapacidad y sus familias, fundamentándose en los principios de equiparación de oportunidades, respeto a los derechos humanos, la no discriminación y la participación ciudadana.

VISIÓN

Ser la institución líder en la promoción de una sociedad inclusiva, solidaria, basada en el reconocimiento y goce pleno de los derechos humanos, que contribuye a superar la inequidad, exclusión, discriminación y pobreza de las personas con discapacidad y sus familias.

MISIÓN

Dirigir y ejecutar la política de Inclusión Social de las personas con discapacidad y sus familias, promoviendo un cambio de actitud, el respeto a los derechos humanos y la equiparación de oportunidades.



**PROYECTOS Y SERVICIOS
BRINDADOS**

La Secretaría Nacional de Discapacidad de la República de Panamá, brinda proyectos y servicios, para que se incluyan socialmente a las personas con discapacidad y sus familias.

Se estima que en estos proyectos y servicios brindados, desde el mes de enero hasta junio del 2022 se registraron 4,944 beneficiarios, de los cuales 2,666 son hombres y 2,278 son mujeres.

Cuadro 1. PROYECTOS Y SERVICIOS BRINDADOS EN LA REPÚBLICA, POR MONTO Y SEXO, SEGÚN TIPO DE SERVICIO Y TIPO DE APOYO: ENERO A JUNIO DE 2022 (P)

TIPO DE SERVICIO / TIPO DE APOYO	TOTAL	SEXO		MONTO (EN B/.)
		HOMBRE	MUJER	
TOTAL	4,944	2,666	2,278	654,414.58
ASESORIA LEGAL (1)	3	1	2	-
D. N. DE CERTIFICACIÓN	3,016	1,593	1,423	-
CERTIFICACIÓN DE DISCAPACIDAD (2)	1,800	1,024	776	-
PERMISO DE ESTACIONAMIENTO	1,216	569	647	-
AYUDAS TÉCNICAS GENÉRICAS	1,339	732	607	111,255.72
FAMI EMPRESAS	194	117	77	201,501.10
FODIS	127	58	69	301,157.76
SUBSIDIO ECONÓMICO	270	166	104	40,500.00

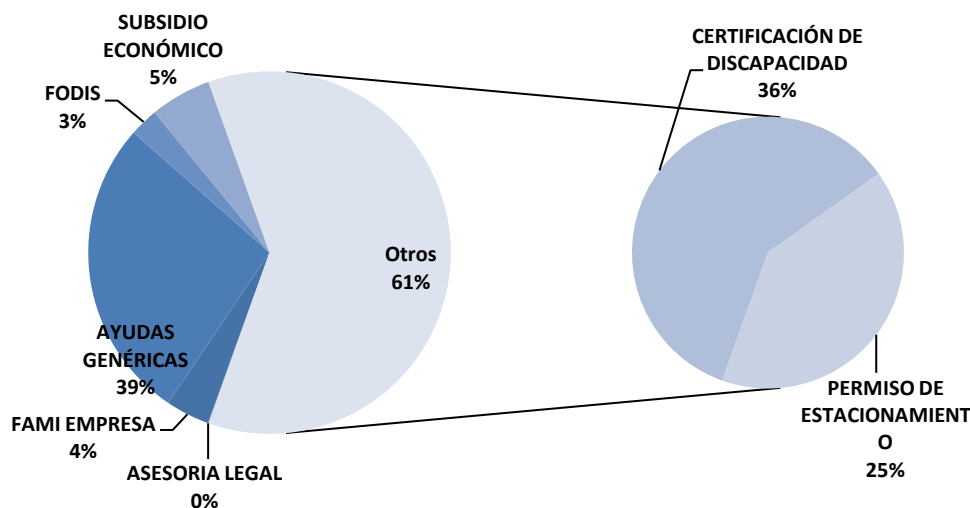
(P) CIFRAS PRELIMINARES HASTA EL 30 DE JUNIO DE 2022

(1) SE REFIERE A LAS EXONERACIONES DE IMPUESTOS OTORGADOS

(2) CONTIENE DATOS DE PERSONAS CON DISCAPACIDAD QUE CERTIFICA, NO CERTIFICA Y PENDIENTE

FUENTE: DIRECCIÓN NACIONAL DE POLÍTICAS SECTORIALES, SECCIÓN DE ESTADÍSTICA

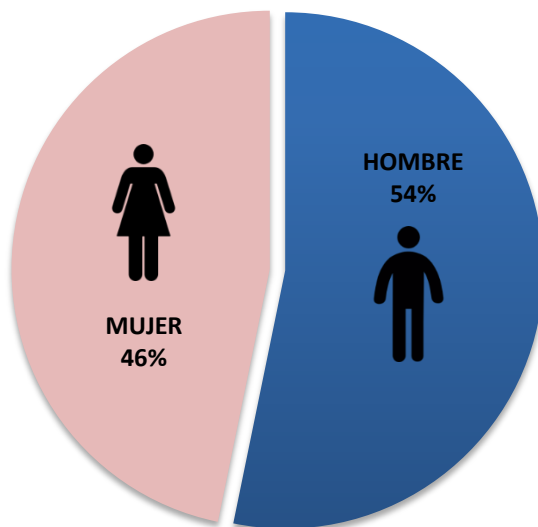
Gráfica 1. PORCENTAJE DE BENEFICIADOS DE LOS PROYECTOS Y SERVICIOS BRINDADOS EN LA REPÚBLICA: ENERO A JUNIO DE 2022 (P)



(P) CIFRAS PRELIMINARES HASTA EL 30 DE JUNIO DE 2022

FUENTE: DIRECCIÓN NACIONAL DE POLÍTICAS SECTORIALES, SECCIÓN DE ESTADÍSTICA

Gráfica 2. TOTAL DE BENEFICIARIOS POR PROYECTOS Y SERVICIOS BRINDADOS EN LA REPÚBLICA, POR SEXO: ENERO A JUNIO DE 2022 (P)



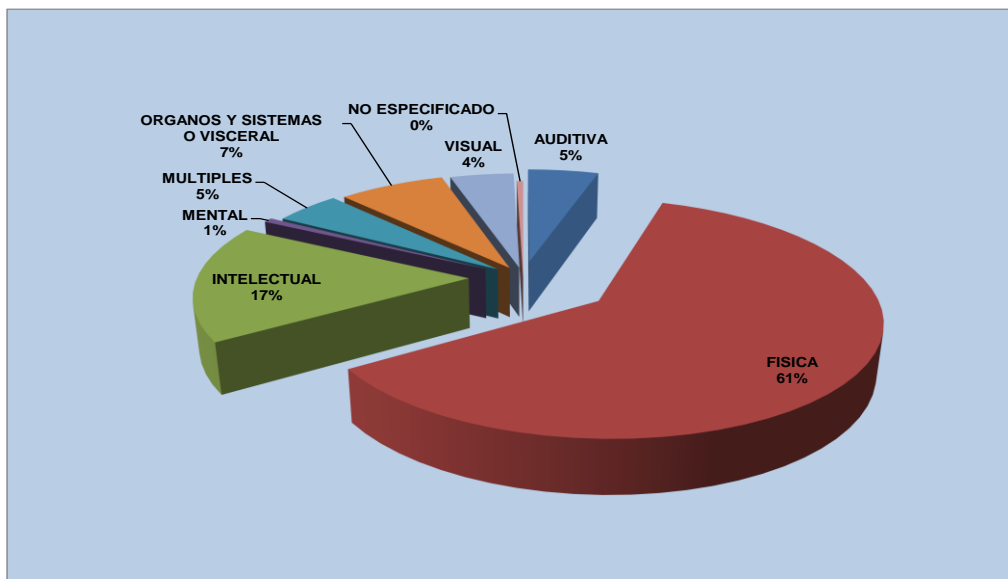
(P) CIFRAS PRELIMINARES HASTA EL 30 DE JUNIO DE 2022
FUENTE: DIRECCIÓN NACIONAL DE POLÍTICAS SECTORIALES, SECCIÓN DE ESTADÍSTICA

Cuadro 2. PROYECTOS Y SERVICIOS BRINDADOS EN LA REPÚBLICA, POR SEXO, SEGÚN TIPO DE DISCAPACIDAD: ENERO A JUNIO DE 2022 (P)

TIPO DE DISCAPACIDAD	TOTAL	SEXO	
		HOMBRE	MUJER
TOTAL	4,944	2,666	2,278
AUDITIVA	239	115	124
FISICA	3,025	1,556	1,469
INTELECTUAL	825	491	334
MENTAL	32	10	22
MÚLTIPLES	228	129	99
ÓRGANOS Y SISTEMAS O VISCERAL	360	218	142
VISUAL	214	135	79
NO ESPECIFICADO	21	12	9

(P) CIFRAS PRELIMINARES HASTA EL 30 DE JUNIO DE 2022
FUENTE: DIRECCIÓN NACIONAL DE POLÍTICAS SECTORIALES, SECCIÓN DE ESTADÍSTICA

**Gráfica 3. PROYECTOS Y SERVICIOS BRINDADOS EN LA REPÚBLICA, POR TIPO DE DISCAPACIDAD:
ENERO A JUNIO DE 2022 (P)**



(P) CIFRAS PRELIMINARES HASTA EL 30 DE JUNIO DE 2022

FUENTE: DIRECCIÓN NACIONAL DE POLÍTICAS SECTORIALES, SECCIÓN DE ESTADÍSTICA

**Cuadro 3. PROYECTOS Y SERVICIOS BRINDADOS EN LA REPÚBLICA, POR MONTO:
ENERO A JUNIO DE 2022 (P)**

PROVINCIA	CANTIDAD	MONTO (EN B./.)
TOTAL	4,944	654,414.58
BOCAS DEL TORO	282	30,848.89
COCLÉ	433	80,406.09
COLÓN	304	59,170.54
CHIRIQUÍ	552	73,925.53
DARIÉN	150	12,407.12
HERRERA	214	35,946.36
LOS SANTOS	246	31,628.14
PANAMÁ	1,547	116,291.68
PANAMÁ OESTE	714	95,261.77
VERAGUAS	312	72,788.53
COMARCA EMBERÁ-WOUNAAN	52	11,842.91
COMARCA GUNA YALA	14	2,786.66
COMARCA NGÄBE-BUGLÉ	124	31,110.36

(P) CIFRAS PRELIMINARES HASTA EL 30 DE JUNIO DE 2022

FUENTE: DIRECCIÓN NACIONAL DE POLÍTICAS SECTORIALES, SECCIÓN DE ESTADÍSTICA



**DIRECCIÓN
NACIONAL DE
CERTIFICACIONES**

Desde enero hasta junio del 2022, unas 3,016 personas han sido beneficiadas en los servicios de certificación. De éstos, 1216 son los permisos de estacionamientos y 1,800 son las certificaciones de discapacidad.

Cuadro 4. SERVICIOS DE CERTIFICACIÓN BRINDADOS EN LA REPÚBLICA, POR SEXO, SEGÚN TIPO DE APOYO: ENERO A JUNIO DE 2022 (P)

TIPO DE APOYO	TOTAL	SEXO	
		HOMBRE	MUJER
TOTAL	3,016	1,593	1,423
CERTIFICACIÓN DE DISCAPACIDAD (1)	1,800	1,024	776
PERMISO DE ESTACIONAMIENTO	1,216	569	647

(P) CIFRAS PRLIMINARES HASTA EL 30 DE JUNIO DEL 2022

(1) INCLUYE DATOS DE CERTIFICA, NO CERTIFICA Y PENDIENTE

FUENTE: DIRECCIÓN NACIONAL DE POLÍTICAS SECTORIALES, SECCIÓN DE ESTADÍSTICA

Cuadro 5. SERVICIOS DE CERTIFICACIÓN BRINDADOS EN LA REPÚBLICA, POR SEXO, SEGÚN TIPO DE APOYO Y TIPO DE DISCAPACIDAD: ENERO A JUNIO DE 2022 (P)

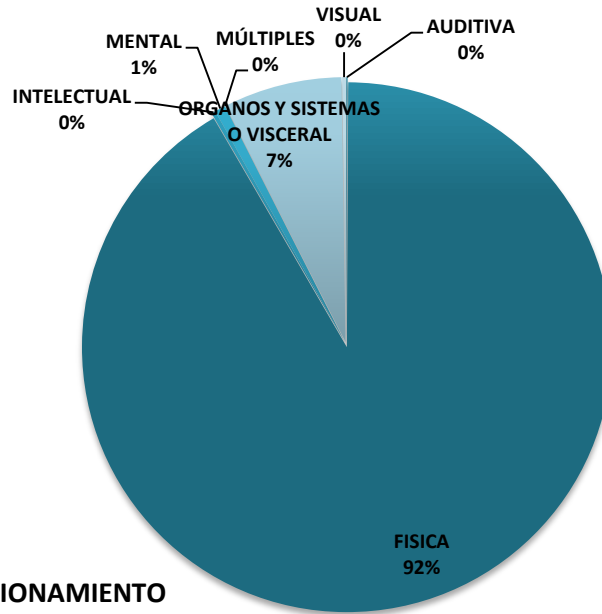
TIPO DE SERVICIO / TIPO DE DISCAPACIDAD	TOTAL	SEXO	
		HOMBRE	MUJER
TOTAL	3,016	1,593	1,423
CERTIFICACIÓN DE DISCAPACIDAD (1)	1,800	1,024	776
AUDITIVA	118	61	57
FÍSICA	588	315	273
INTELECTUAL	591	362	229
MENTAL	165	88	77
MÚLTIPLES	15	4	11
ÓRGANOS Y SISTEMAS O VISCERAL	166	96	70
VISUAL	144	91	53
NO ESPECIFICADO	13	7	6
PERMISO DE ESTACIONAMIENTO	1,216	569	647
AUDITIVA	1	1	
FÍSICA	1,113	508	605
INTELECTUAL	3	2	1
MENTAL	8	3	5
ÓRGANOS Y SISTEMAS O VISCERAL	88	53	35
VISUAL	3	2	1

(P) CIFRAS PRLIMINARES HASTA EL 30 DE JUNIO DEL 2022

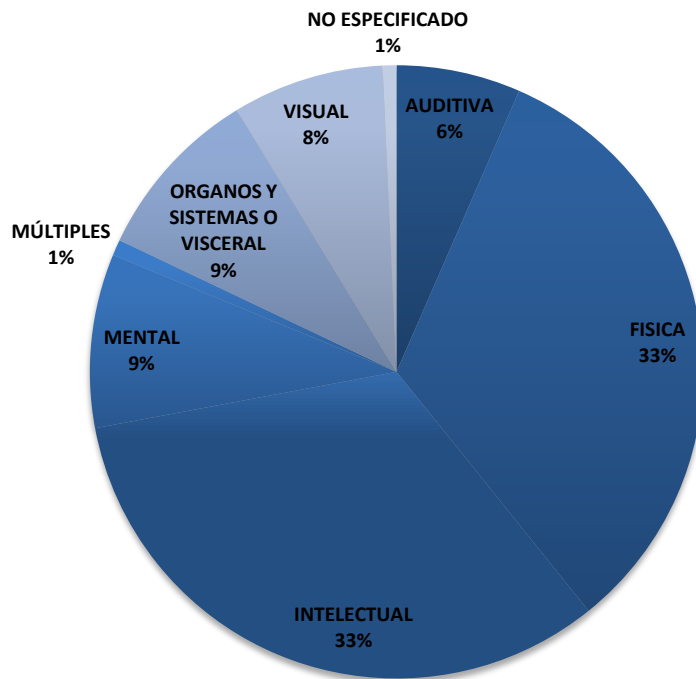
(1) INCLUYE DATOS DE CERTIFICA, NO CERTIFICA Y PENDIENTE

FUENTE: DIRECCIÓN NACIONAL DE POLÍTICAS SECTORIALES, UNIDAD DE ESTADÍSTICA

Gráfica 4. SERVICIOS DE CERTIFICACIÓN Y PERMISO DE ESTACIONAMIENTO BRINDADOS EN LA REPÚBLICA, POR PORCENTAJE DE DISCAPACIDAD: ENERO A JUNIO DE 2022 (P)



PERMISO DE ESTACIONAMIENTO



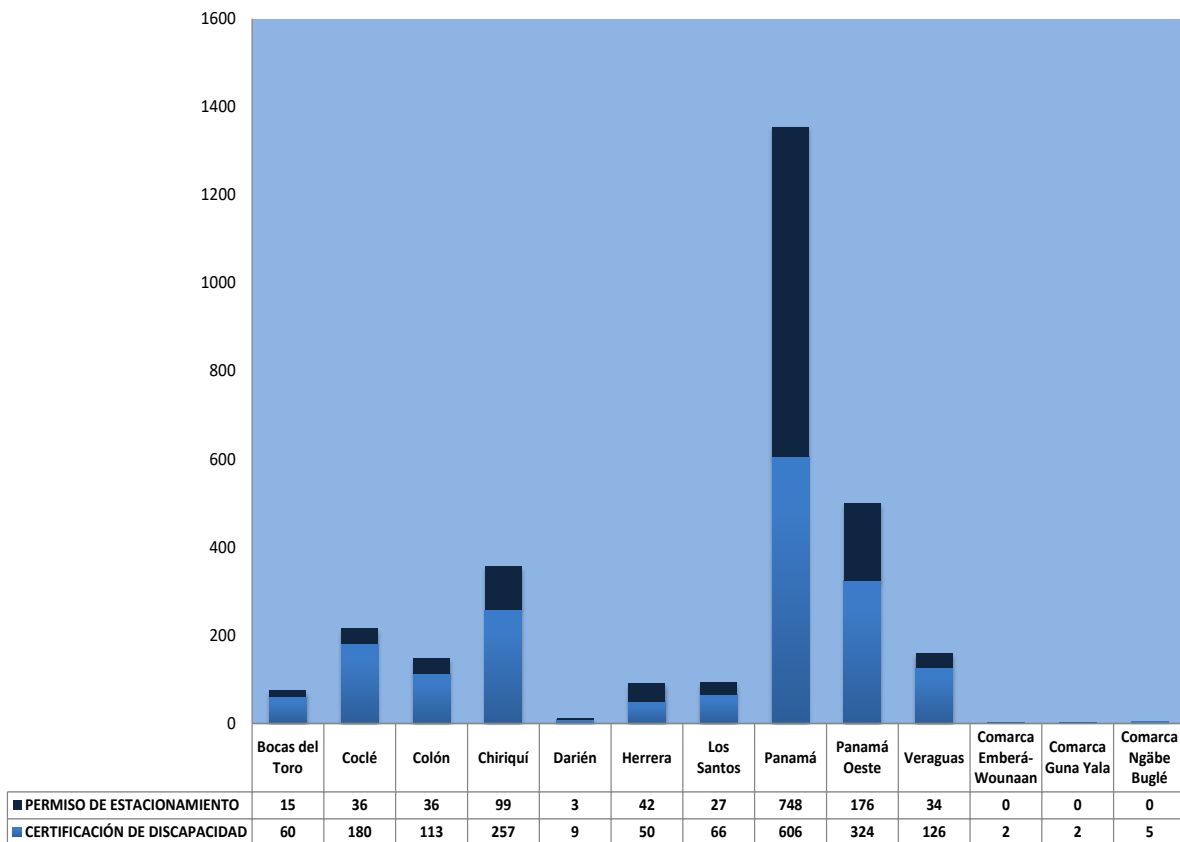
CERTIFICACIÓN DE DISCAPACIDAD

(P) CIFRAS PRELIMINARES HASTA EL 30 DE JUNIO DEL 2022

(1) INCLUYE DATOS DE CERTIFICA, NO CERTIFICA Y PENDIENTE

FUENTE: DIRECCIÓN NACIONAL DE POLÍTICAS SECTORIALES, UNIDAD DE ESTADÍSTICA

Gráfica 5. SERVICIOS DE CERTIFICACIÓN BRINDADOS EN LA REPÚBLICA, POR PROVINCIA: ENERO A JUNIO DE 2022 (P)



(P) CIFRAS PRLIMINARES HASTA EL 30 DE JUNIO DEL 2022

(1) INCLUYE DATOS DE CERTIFICA, NO CERTIFICA Y PENDIENTE

FUENTE: DIRECCIÓN NACIONAL DE POLÍTICAS SECTORIALES, UNIDAD DE ESTADÍSTICA

FAMI-EMPRESAS

El proyecto de FAMI EMPRESAS, benefició a 194 usuarios desde enero a junio de 2022, de los cuales 117 son hombres y 77 son mujeres. Se estima que el monto utilizado para estas ayudas fue de B/. 201,501.10.

Cuadro 6. PROYECTOS DE FAMI EMPRESAS BRINDADOS EN LA REPÚBLICA, POR SEXO Y MONTO: ENERO A JUNIO DE 2022 (P)

TOTAL	SEXO		MONTO (EN B/.)
	HOMBRE	MUJER	
194	117	77	201,501.10

(P) CIFRAS PRLIMINARES HASTA EL 30 DE JUNIO DEL 2022

FUENTE: DIRECCIÓN NACIONAL DE POLÍTICAS SECTORIALES, UNIDAD DE ESTADÍSTICA

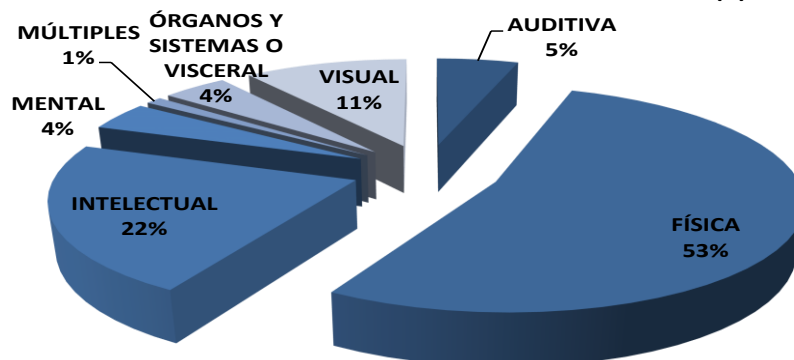
Cuadro 7. PROYECTOS DE FAMI EMPRESAS BRINDADOS EN LA REPÚBLICA, POR SEXO Y MONTO, SEGÚN TIPO DE DISCAPACIDAD: ENERO A JUNIO DE 2022 (P)

TIPO DE DISCAPACIDAD	CANTIDAD	SEXO		MONTO (EN B/.)
		HOMBRE	MUJER	
TOTAL	194	117	77	201,501.10
AUDITIVA	10	6	4	11,609.12
FÍSICA	102	59	43	107,380.98
INTELLECTUAL	42	29	13	46,040.25
MENTAL	8	6	2	6,800.00
MÚLTIPLES	2	2	-	1,608.12
ÓRGANOS Y SISTEMAS O VISCERAL	8	5	3	9,342.63
VISUAL	20	9	11	18,720.00

(P) CIFRAS PRLIMINARES HASTA EL 30 DE JUNIO DEL 2022

FUENTE: DIRECCIÓN NACIONAL DE POLÍTICAS SECTORIALES, UNIDAD DE ESTADÍSTICA

Gráfica 6. PROYECTOS DE FAMI EMPRESAS BRINDADOS EN LA REPÚBLICA, POR PORCENTAJE DE TIPO DE DISCAPACIDAD: ENERO A JUNIO DE 2022 (P)



(P) CIFRAS PRLIMINARES HASTA EL 30 DE JUNIO DEL 2022

FUENTE: DIRECCIÓN NACIONAL DE POLÍTICAS SECTORIALES, UNIDAD DE ESTADÍSTICA

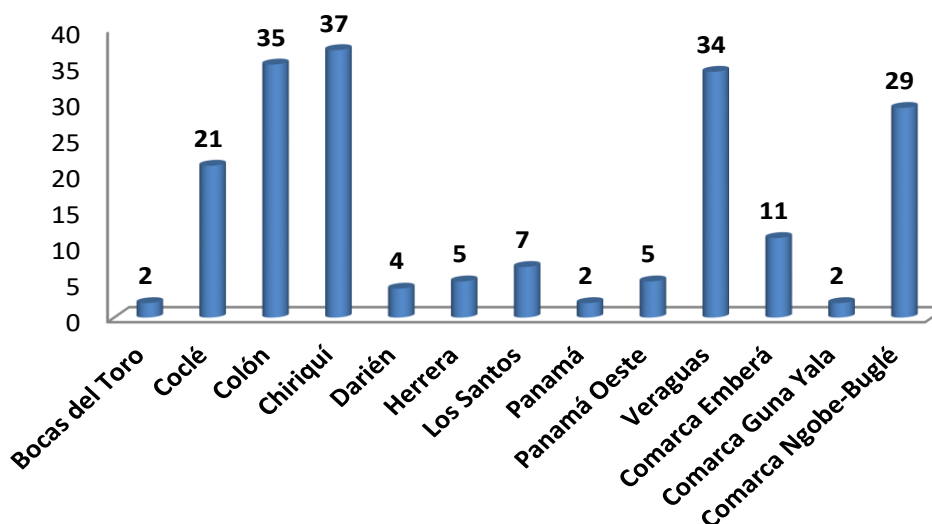
Cuadro 8. PROYECTOS DE FAMI EMPRESAS BRINDADOS EN LA REPÚBLICA, POR MONTO, SEGÚN PORCENTAJE DE EJECUCIÓN Y PROVINCIA: ENERO A JUNIO DE 2022 (P)

PROVINCIAS - COMARCAS	CANTIDAD	PORCENTAJE (%)	MONTO (EN B/.)
TOTAL	194	100.00	201,501.10
Bocas del Toro	2	1.04	1,800.00
Coclé	21	10.94	28,724.46
Colón	35	18.23	33,326.66
Chiriquí	37	19.27	32,605.93
Darién	4	2.08	3,402.19
Herrera	5	2.60	4,800.00
Los Santos	7	3.65	6,518.60
Panamá	2	1.04	1,400.00
Panamá Oeste	5	2.60	5,120.74
Veraguas	34	17.71	48,283.82
Comarca Emberá	11	5.73	9,314.93
Comarca Guna Yala	2	1.04	1,400.00
Comarca Ngobe-Buglé	29	15.10	24,803.77

(P) CIFRAS PRLIMINARES HASTA EL 30 DE JUNIO DEL 2022

FUENTE: DIRECCIÓN NACIONAL DE POLÍTICAS SECTORIALES, UNIDAD DE ESTADÍSTICA

Gráfica 7. PROYECTOS DE FAMI EMPRESAS BRINDADOS EN LA REPÚBLICA, POR PROVINCIA: ENERO A JUNIO DE 2022 (P)



(P) CIFRAS PRLIMINARES HASTA EL 30 DE JUNIO DEL 2022

FUENTE: DIRECCIÓN NACIONAL DE POLÍTICAS SECTORIALES, UNIDAD DE ESTADÍSTICA

FONDO ROTATIVO DE DISCAPACIDAD (FODIS)

El Fondo Rotativo de Discapacidad (FODIS), benefició a 127 usuarios desde enero a junio de 2022, de los cuales 58 son hombres y 69 son mujeres. Se estima que el monto utilizado para estas ayudas fue de B/. 301,157.76.

Cuadro 9. SERVICIO DE FODIS BRINDADOS EN LA REPÚBLICA, POR SEXO Y MONTO:

ENERO A JUNIO DE 2022

TOTAL	SEXO		MONTO (EN B/.)
	HOMBRE	MUJER	
127	58	69	301,157.76

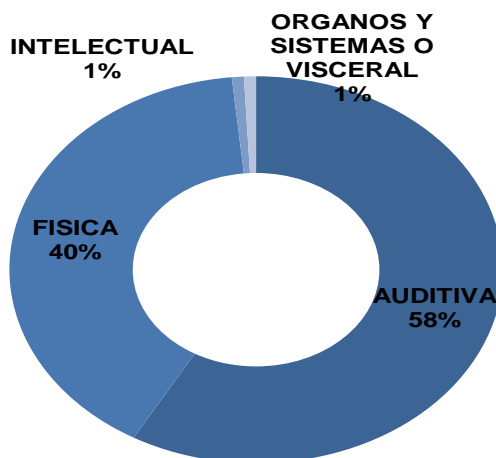
FUENTE: DIRECCIÓN NACIONAL DE POLÍTICAS SECTORIALES, UNIDAD DE ESTADÍSTICA

Cuadro 10. SERVICIO DE FODIS BRINDADOS EN LA REPÚBLICA, POR MONTO, SEGÚN TIPO DE DISCAPACIDAD: ENERO A JUNIO DE 2022

TIPO DE DISCAPACIDAD	CANTIDAD	MONTO (EN B/.)
TOTAL	127	301,157.76
AUDITIVA	74	104,420.54
FÍSICA	51	188,177.22
INTELECTUAL	1	4,815.00
ÓRGANOS Y SISTEMAS O VISCERAL	1	3,745.00

FUENTE: DIRECCIÓN NACIONAL DE POLÍTICAS SECTORIALES, UNIDAD DE ESTADÍSTICA

Gráfica 8. SERVICIO DE FODIS BRINDADOS EN LA REPÚBLICA, SEGÚN TIPO DE DISCAPACIDAD: ENERO A JUNIO DE 2022



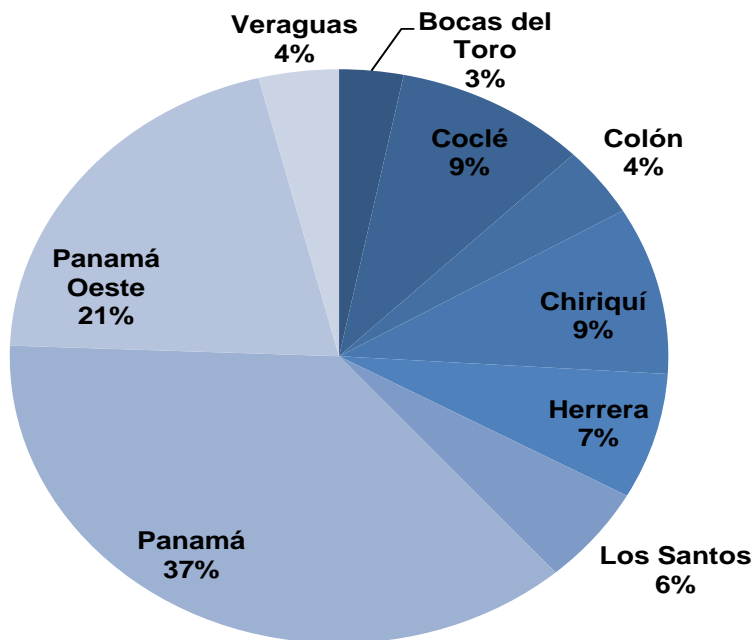
FUENTE: DIRECCIÓN NACIONAL DE POLÍTICAS SECTORIALES, UNIDAD DE ESTADÍSTICA

Cuadro 11. SERVICIO DE FODIS BRINDADOS EN LA REPÚBLICA, POR MONTO Y SEXO, SEGÚN PROVINCIA: ENERO A JUNIO DE 2022

PROVINCIA	TOTAL	SEXO		MONTO (EN B/.)
		HOMBRE	MUJER	
TOTAL	127	58	69	301,157.76
Bocas del Toro	4	1	3	13,128.61
Coclé	12	5	7	39,590.75
Colón	5	3	2	17,200.25
Chiriquí	12	6	6	31,418.48
Herrera	9	5	4	20,935.73
Los Santos	7	4	3	11,569.84
Panamá	47	14	33	94,519.25
Panamá Oeste	26	17	9	63,911.85
Veraguas	5.00	3.00	2.00	8,883.00

FUENTE: DIRECCIÓN NACIONAL DE POLÍTICAS SECTORIALES, UNIDAD DE ESTADÍSTICA

Gráfica 9. SERVICIO DE FODIS BRINDADOS EN LA REPÚBLICA, POR PORCENTAJE DE EJECUCIÓN, SEGÚN PROVINCIA: ENERO A JUNIO DE 2022



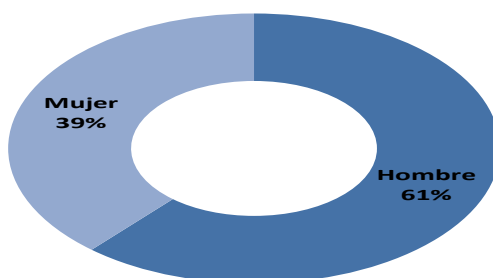
FUENTE: DIRECCIÓN NACIONAL DE POLÍTICAS SECTORIALES, UNIDAD DE ESTADÍSTICA

SUBSIDIOS ECONÓMICOS

El programa de Subsidios Económicos, contó con 270 beneficiarios, de los cuales 166 son hombres y 104 son mujeres, desde de enero hasta junio de 2022. Se estima que el monto utilizado para el pago de los subsidios económicos fue de B/. 40,500.00.

Cuadro 12. SUBSIDIOS ECONÓMICOS BRINDADOS EN LA REPÚBLICA, POR MONTO Y SEXO: ENERO A JUNIO DE 2022 (P)

TOTAL	SEXO		MONTO (EN B/.)
	HOMBRE	MUJER	
270	166	104	40,500.00



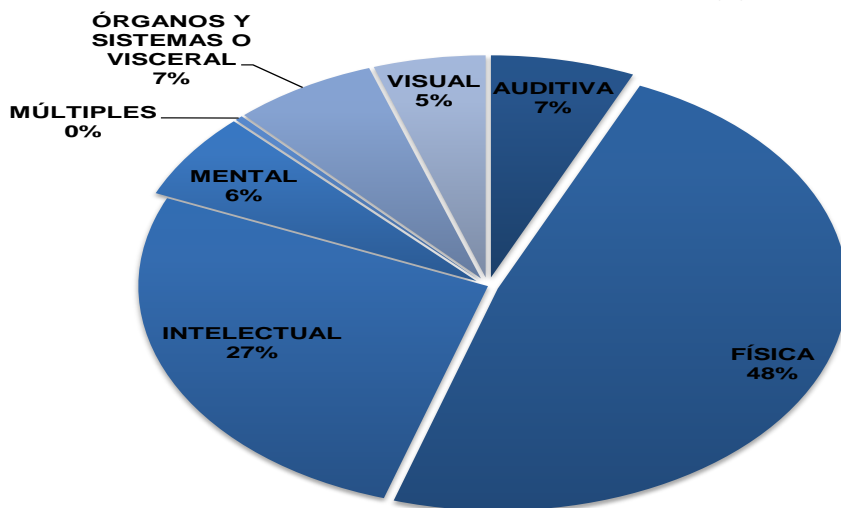
(P) CIFRAS PRLIMINARES HASTA EL 30 DE JUNIO DEL 2022
 FUENTE: DIRECCIÓN NACIONAL DE POLÍTICAS SECTORIALES, UNIDAD DE ESTADÍSTICA

Cuadro 13. SUBSIDIOS ECONÓMICOS BRINDADOS EN LA REPÚBLICA, POR MONTO Y SEXO, SEGÚN TIPO DE DISCAPACIDAD: ENERO A JUNIO DE 2022 (P)

TIPO DE DISCAPACIDAD	CANTIDAD	SEXO		MONTO (EN B/.)
		HOMBRE	MUJER	
TOTAL	270	166	104	40,500.00
AUDITIVA	18	9	9	2,700.00
FÍSICA	130	89	41	19,500.00
INTELECTUAL	72	40	32	10,800.00
MENTAL	17	8	9	2,550.00
MÚLTIPLES	1	1	-	150.00
ÓRGANOS Y SISTEMAS O VISCERAL	18	12	6	2,700.00
VISUAL	14	7	7	2,100.00

(P) CIFRAS PRLIMINARES HASTA EL 30 DE JUNIO DEL 2022
 FUENTE: DIRECCIÓN NACIONAL DE POLÍTICAS SECTORIALES, UNIDAD DE ESTADÍSTICA

Gráfica 10. SUBSIDIOS ECONÓMICOS BRINDADOS EN LA REPÚBLICA, POR TIPO DE DISCAPACIDAD: ENERO A JUNIO DE 2022 (P)



(P) CIFRAS PRILIMINARES HASTA EL 30 DE JUNIO DEL 2022

FUENTE: DIRECCIÓN NACIONAL DE POLÍTICAS SECTORIALES, UNIDAD DE ESTADÍSTICA

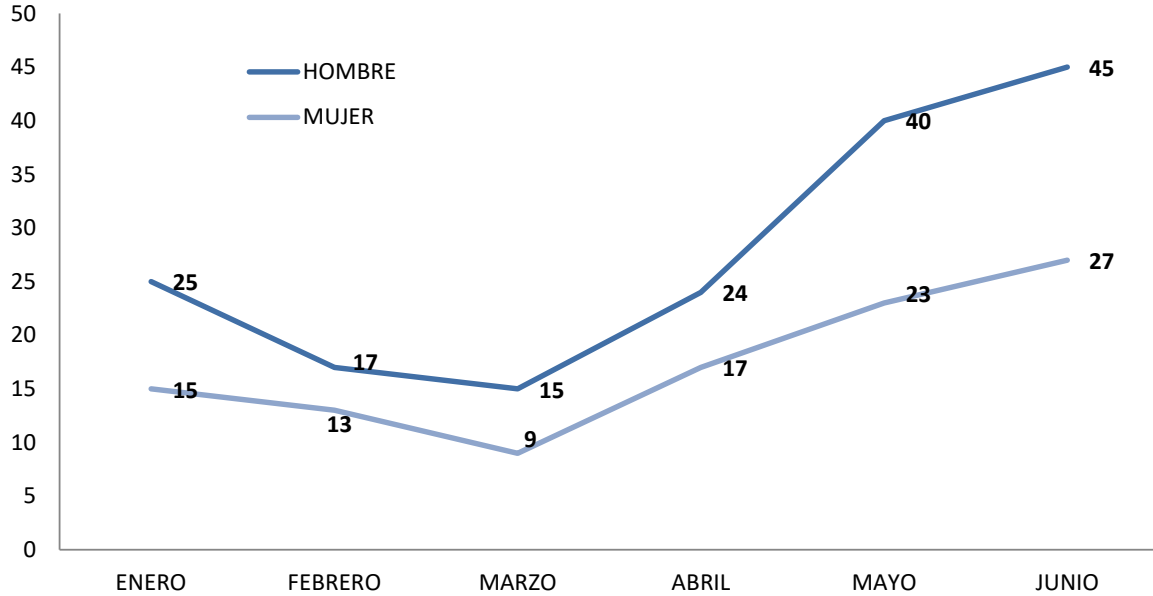
Cuadro 14. SUBSIDIOS ECONÓMICOS BRINDADOS EN LA REPÚBLICA, POR MONTO, SEGÚN PROVINCIA: ENERO A JUNIO DE 2022 (P)

PROVINCIA	CANTIDAD	MONTO(EN B/.)
TOTAL	270	40,500.00
Bocas del Toro	10	1,500.00
Coclé	8	1,200.00
Colón	29	4,350.00
Chiriquí	7	1,050.00
Darién	18	2,700.00
Herrera	10	1,500.00
Los Santos	24	3,600.00
Panamá	52	7,800.00
Panamá Oeste	62	9,300.00
Veraguas	36	5,400.00
Comarca Emberá-Wounaan	4	600.00
Comarca Guna Yala	9	1,350.00
Comarca Ngäbe-Buglé	1	150.00

(P) CIFRAS PRILIMINARES HASTA EL 30 DE JUNIO DEL 2022

FUENTE: DIRECCIÓN NACIONAL DE POLÍTICAS SECTORIALES, UNIDAD DE ESTADÍSTICA

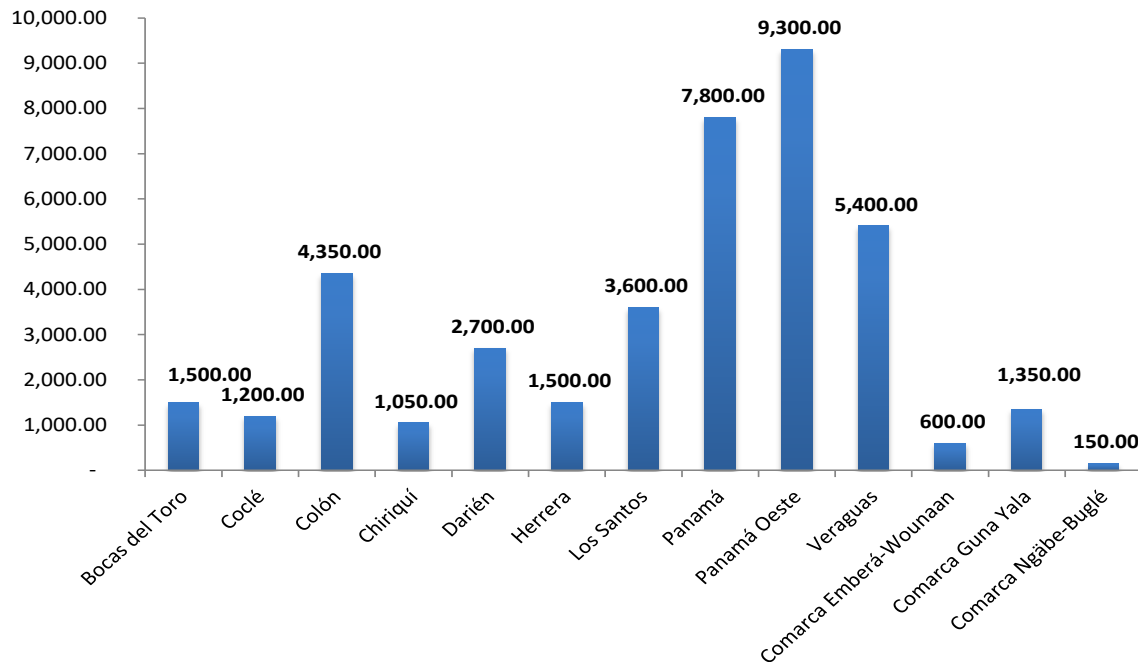
**Gráfica 11. SUBSIDIOS ECONÓMICOS BRINDADOS EN LA REPÚBLICA, POR MES Y SEXO:
 ENERO A JUNIO DE 2022 (P)**



(P) CIFRAS PRLIMINARES HASTA EL 30 DE JUNIO DEL 2022

FUENTE: DIRECCIÓN NACIONAL DE POLÍTICAS SECTORIALES, UNIDAD DE ESTADÍSTICA

**Gráfica 12. SUBSIDIOS ECONÓMICOS BRINDADOS EN LA REPÚBLICA, POR MONTO Y PROVINCIA:
 ENERO A JUNIO DE 2022 (P)**





SERVICIOS DE ORIENTACIÓN Y DONACIONES

Por medio de las direcciones regionales que se encuentran distribuidas a lo largo del país y la sede, se han contabilizado un total de 13,023 usuarios atendidos, donde 6,839 hombres y 6,184 mujeres de enero a junio del presente año. También se han otorgado a nivel nacional, incluyendo las comarcas un total de 1,339 donaciones genéricas de los cuales 732 son hombres y 607 son mujeres con un monto aproximado de B/.111,255.72.

Cuadro 15. SERVICIOS DE ORIENTACIÓN BRINDADOS EN LA REPÚBLICA, POR SEXO, SEGÚN PROVINCIA Y COMARCA: ENERO A JUNIO DE 2022 (1)

PROVINCIA	TOTAL	SEXO	
		HOMBRE	MUJER
TOTAL	13,023	6,839	6,184
Bocas del Toro	1,231	726	505
Coclé	1,290	758	532
Colón	905	528	377
Chiriquí	1,343	713	630
Darién	146	94	52
Herrera	575	317	258
Los Santos	555	267	288
Panamá	4,540	2,095	2,445
Panamá Oeste	1,118	596	522
Veraguas	1,139	639	500
Comarca Emberá-Wounaan	52	28	24
Comarca Guna Yala	14	11	3
Comarca Ngäbe Buglé	115	67	48

(1) CIFRAS HASTA EL 30 DE JUNIO DEL 2022
 FUENTE: DIRECCIÓN NACIONAL DE POLÍTICAS SECTORIALES, UNIDAD DE ESTADÍSTICA

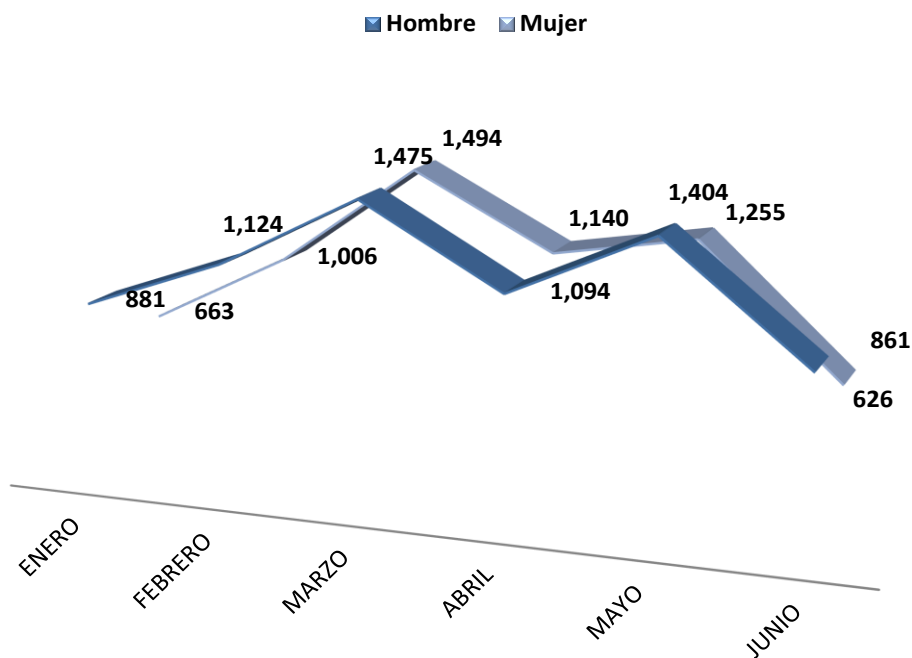
Cuadro 16. SERVICIOS DE ORIENTACIÓN BRINDADOS EN LA REPÚBLICA, POR SEXO, SEGÚN MES: ENERO A JUNIO DE 2022 (1)

MES	TOTAL	SEXO	
		HOMBRE	MUJER
TOTAL	13,023	6,839	6,184
ENERO	1,544	881	663
FEBRERO	2,130	1,124	1,006
MARZO	2,969	1,475	1,494
ABRIL	2,234	1,094	1,140
MAYO	2,659	1,404	1,255
JUNIO	1,487	861	626

(1) CIFRAS HASTA EL 30 DE JUNIO DEL 2022

FUENTE: DIRECCIÓN NACIONAL DE POLÍTICAS SECTORIALES, UNIDAD DE ESTADÍSTICA

Gráfica 13. SERVICIOS DE ORIENTACIÓN BRINDADOS EN LA REPÚBLICA, POR SEXO, SEGÚN MES: ENERO A JUNIO DE 2022 (1)

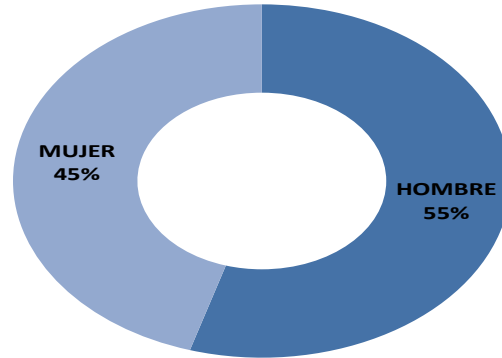


(1) CIFRAS HASTA EL 30 DE JUNIO DEL 2022

FUENTE: DIRECCIÓN NACIONAL DE POLÍTICAS SECTORIALES, UNIDAD DE ESTADÍSTICA

Cuadro 17. SERVICIOS DE DONACIONES GENÉRICAS BRINDADAS EN LA REPÚBLICA, POR MONTO Y SEXO: ENERO A JUNIO 2022 (1)

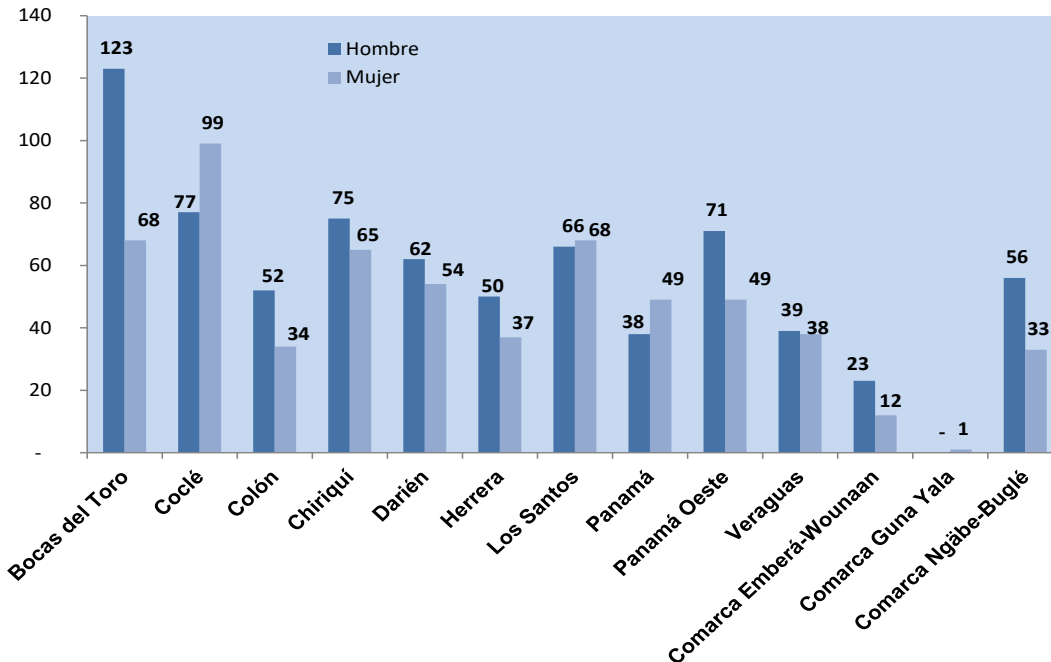
TOTAL	SEXO		MONTO (EN B/.)
	HOMBRE	MUJER	
1,339	732	607	111,255.72



(1) CIFRAS HASTA EL 30 DE JUNIO DEL 2022

FUENTE: DIRECCIÓN NACIONAL DE POLÍTICAS SECTORIALES, UNIDAD DE ESTADÍSTICA

Gráfica 14. SERVICIOS DE DONACIONES GENÉRICAS BRINDADAS EN LA REPÚBLICA, POR SEXO, SEGÚN PROVINCIA: ENERO A JUNIO DE 2022 (1)



(1) CIFRAS HASTA EL 30 DE JUNIO 2022

FUENTE: DIRECCIÓN NACIONAL DE POLÍTICAS SECTORIALES, UNIDAD DE ESTADÍSTICA



SECRETARÍA NACIONAL
DE DISCAPACIDAD

