



REPÚBLICA DE PANAMÁ
— GOBIERNO NACIONAL —

SECRETARÍA NACIONAL
DE DISCAPACIDAD



BICENTENARIO
Independencia de
Panamá de España
1821 - 2021

BOLETÍN ESTADÍSTICO 2020

ENERO A JUNIO 2020

SECRETARÍA NACIONAL DE DISCAPACIDAD

DONAHY RAQUEL SHAUD
DIRECTORA

MIGUEL ATENCIO
SUB DIRECTOR

NELLY GRIMALDO
SECRETARIA GENERAL

DIRECCIÓN NACIONAL DE POLÍTICAS SECTORIALES PARA LAS PERSONAS CON DISCAPACIDAD

YORBALINDA VELASCO
**DIRECTORA NACIONAL DE POLÍTICAS SECTORIALES PARA LAS PERSONAS
CON DISCAPACIDAD**

UNIDAD DE ESTADÍSTICA
JAIME COLLADO
GABRIELA CASAL

ÍNDICE GENERAL

INTRODUCCIÓN	5
LA SECRETARÍA NACIONAL DE DISCAPACIDAD	5
OBJETIVO	5
VISIÓN	5
MISIÓN	5
PROYECTOS Y SERVICIOS BRINDADOS	6
CERTIFICACIÓN	10
FODIS	14
SUBSIDIO ECONÓMICO	18
ORIENTACIÓN Y DONACIONES	22

ÍNDICE DE CUADROS

Cuadro 1. PROYECTOS Y SERVICIOS BRINDADOS EN LA REPÚBLICA, POR MONTO Y SEXO, SEGÚN TIPO DE SERVICIO Y TIPO DE APOYO: ENERO A JUNIO DE 2020	7
Cuadro 2. PROYECTOS Y SERVICIOS BRINDADOS EN LA REPÚBLICA, POR SEXO Y MONTO, SEGÚN TIPO DE DISCAPACIDAD: ENERO A JUNIO DE 2020.....	8
Cuadro 3. SERVICIOS DE CERTIFICACIÓN BRINDADOS EN LA REPÚBLICA, POR SEXO, SEGÚN TIPO DE APOYO: ENERO A JUNIO DE 2020	11
Cuadro 4. SERVICIOS DE CERTIFICACIÓN BRINDADOS EN LA REPÚBLICA, POR SEXO, SEGÚN TIPO DE APOYO Y TIPO DE DISCAPACIDAD: ENERO A JUNIO DE 2020	11
Cuadro 5. SERVICIO DE CERTIFICACION BRINDADOS EN LA REPÚBLICA, POR SEXO, SEGÚN TIPO DE SERVICIO Y MES: ENERO A JUNIO DE 2020	12
Cuadro 6. SERVICIO DE FODIS BRINDADOS EN LA REPÚBLICA, POR SEXO Y MONTO: ENERO A JUNIO DE 2020	15
Cuadro 7. SERVICIO DE FODIS BRINDADOS EN LA REPÚBLICA, POR MONTO, SEGÚN TIPO DE DISCAPACIDAD: ENERO A JUNIO DE 2020.....	15
Cuadro 8. SERVICIO DE FODIS BRINDADOS EN LA REPÚBLICA, SEGÚN PROVINCIA: ENERO A JUNIO DE 2020	16
Cuadro 9. SERVICIOS DE SUBSIDIO ECONÓMICO BRINDADOS EN LA REPÚBLICA, POR MONTO Y SEXO: ENERO A JUNIO DE 2020.....	19
Cuadro 10. SERVICIOS DE SUBSIDIO ECONÓMICO BRINDADOS EN LA REPÚBLICA, POR MONTO Y SEXO, SEGÚN TIPO DE DISCAPACIDAD: ENERO A JUNIO DE 2020	19
Cuadro 11. SERVICIOS DE SUBSIDIO ECONÓMICO BRINDADOS EN LA REPÚBLICA, POR MONTO, SEGÚN PROVINCIA: ENERO A JUNIO DE 2020.....	20
Cuadro 12. SERVICIO DE ORIENTACIÓN BRINDADOS EN LA REPÚBLICA, POR SEXO, SEGÚN PROVINCIA Y COMARCA: ENERO A JUNIO DE 2020	23
Cuadro 13. DONACIONES GENÉRICAS BRINDADOS EN LA REPÚBLICA, POR MONTO Y SEXO, SEGÚN PROVINCIA: ENERO A JUNIO 2020	24

ÍNDICE DE GRÁFICAS

Gráfica 1. PORCENTAJE DE BENEFICIADOS POR LOS PROYECTOS Y SERVICIOS BRINDADOS EN LA REPÚBLICA: ENERO A JUNIO DE 2020	7
Gráfica 2. TOTAL DE BENEFICIARIOS POR PROYECTOS Y SERVICIOS BRINDADOS EN LA REPÚBLICA, POR SEXO: ENERO A JUNIO DE 2020.....	8
Gráfica 3. PROYECTOS Y SERVICIOS BRINDADOS EN LA REPÚBLICA, POR TIPO DE DISCAPACIDAD: ENERO A JUNIO DE 2020	9
Gráfica 4. SERVICIOS DE CERTIFICACIÓN Y PERMISO DE ESTACIONAMIENTO BRINDADOS EN LA REPÚBLICA: ENERO A JUNIO DE 2020	12
Gráfica 5. SERVICIOS DE CERTIFICACIÓN BRINDADOS EN LA REPÚBLICA, POR PROVINCIA: ENERO A JUNIO DE 2020	13
Gráfica 6. SERVICIO DE FODIS BRINDADOS EN LA REPÚBLICA, SEGÚN TIPO DE DISCAPACIDAD: ENERO A JUNIO DE 2020.....	16
Gráfica 7. SERVICIO DE FODIS BRINDADOS EN LA REPÚBLICA, POR PORCENTAJE DE EJECUCIÓN, SEGÚN PROVINCIA: ENERO A JUNIO DE 2020.....	17
Gráfica 8. SERVICIOS DE SUBSIDIO ECONÓMICO BRINDADOS EN LA REPÚBLICA, POR TIPO DE DISCAPACIDAD: ENERO A JUNIO DE 2020.....	20
Gráfica 9. SERVICIOS DE SUBSIDIO ECONÓMICO BRINDADOS EN LA REPÚBLICA, POR MES Y GÉNERO: ENERO A JUNIO DE 2020	21
Gráfica 10. SERVICIOS DE SUBSIDIO ECONÓMICO BRINDADOS EN LA REPÚBLICA, POR EJECUCIÓN Y PROVINCIA: ENERO A JUNIO DE 2020.....	21
Gráfica 11. SERVICIOS DE ORIENTACIÓN BRINDADOS EN LA REPÚBLICA, POR SEXO, SEGÚN MES: ENERO A JUNIO DE 2020	23

INTRODUCCIÓN

La Dirección Nacional de Políticas Sectoriales para las personas con discapacidad, tiene a bien presentar a la comunidad el documento “Boletín Estadístico del SENADIS 2020”, en el cual se muestra la información estadística de los servicios otorgados a las personas con discapacidad a nivel nacional hasta el segundo trimestre del 2020.

Este compendio de datos está elaborado en forma descriptiva, es decir, con cuadros y gráficos con el propósito de facilitarles a nuestros usuarios los datos más relevantes ofrecidos por esta institución.

LA SECRETARÍA NACIONAL DE DISCAPACIDAD

OBJETIVO

Desarrollar programas y proyectos que aseguren la inclusión social de las personas con discapacidad y sus familias, fundamentándose en los principios de equiparación de oportunidades, respeto a los derechos humanos, la no discriminación y la participación ciudadana.

VISIÓN

Ser la institución líder en la promoción de una sociedad inclusiva, solidaria, basada en el reconocimiento y goce pleno de los derechos humanos, que contribuye a superar la inequidad, exclusión, discriminación y pobreza de las personas con discapacidad y sus familias.

MISIÓN

Dirigir y ejecutar la política de Inclusión Social de las personas con discapacidad y sus familias, promoviendo un cambio de actitud, el respeto a los derechos humanos y la equiparación de oportunidades.



**PROYECTOS Y SERVICIOS
BRINDADOS**

La Secretaría Nacional de Discapacidad de la República de Panamá, brinda proyectos y servicios, para que se incluyan socialmente a las personas con discapacidad y sus familias.

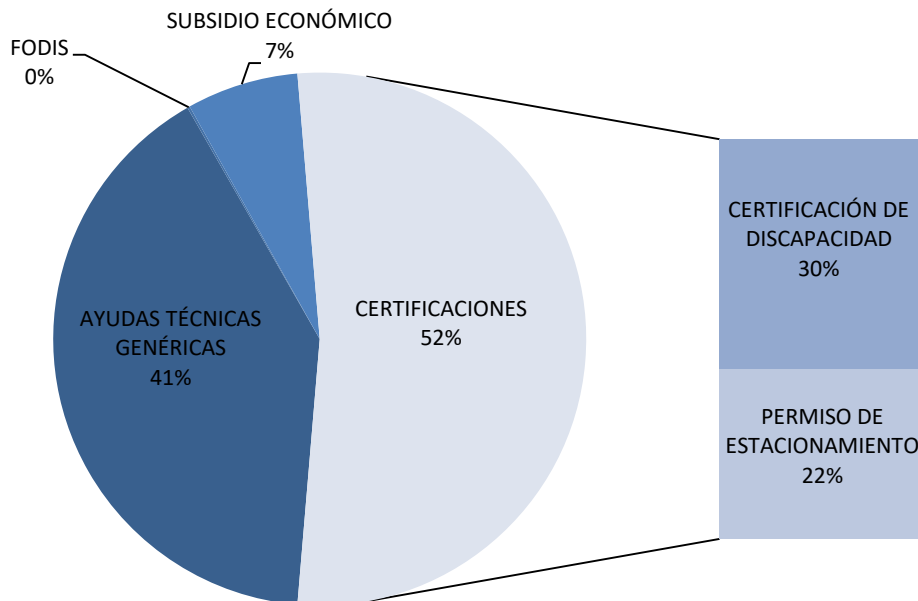
Se estima que en estos proyectos y servicios brindados, desde el mes de enero hasta junio del 2020 se registraron 3,305 beneficiarios, de los cuales 1,759 son hombres y 1,546 son mujeres.

Cuadro 1. PROYECTOS Y SERVICIOS BRINDADOS EN LA REPÚBLICA, POR MONTO Y SEXO, SEGÚN TIPO DE SERVICIO Y TIPO DE APOYO: ENERO A JUNIO DE 2020

TIPO DE SERVICIO / TIPO DE APOYO	TOTAL	SEXO		MONTO (EN B/.)
		HOMBRE	MUJER	
TOTAL	3,305	1,759	1,546	89,135.26
CERTIFICACIÓN	1,741	907	834	-
CERTIFICACIÓN DE DISCAPACIDAD	1,004	578	426	-
PERMISO DE ESTACIONAMIENTO	737	329	408	-
AYUDAS TÉCNICAS GENÉRICAS	1,335	713	622	50,009.76
FODIS	5	3	2	5,525.50
SUBSIDIO ECONÓMICO	224	136	88	33,600.00

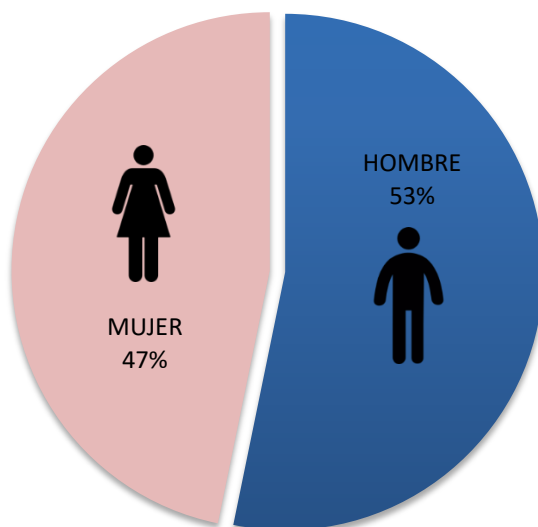
FUENTE: DEPARTAMENTO DE INVESTIGACIÓN, UNIDAD DE ESTADÍSTICA

Gráfica 1. BENEFICIADOS DE LOS PROYECTOS Y SERVICIOS BRINDADOS EN LA REPÚBLICA: ENERO A JUNIO DE 2020



FUENTE: DEPARTAMENTO DE INVESTIGACIÓN, UNIDAD DE ESTADÍSTICA

Gráfica 2. TOTAL DE BENEFICIARIOS POR PROYECTOS Y SERVICIOS BRINDADOS EN LA REPÚBLICA, POR SEXO: ENERO A JUNIO DE 2020



FUENTE: DEPARTAMENTO DE INVESTIGACIÓN, UNIDAD DE ESTADÍSTICA

Cuadro 2. PROYECTOS Y SERVICIOS BRINDADOS EN LA REPÚBLICA, POR SEXO Y MONTO, SEGÚN TIPO DE DISCAPACIDAD: ENERO A JUNIO DE 2020

TIPO DE DISCAPACIDAD	TOTAL	SEXO		MONTO
		HOMBRE	MUJER	
TOTAL	3,305	1,759	1,546	89,135.26
AUDITIVA	142	70	72	8,049.92
FISICA	2,173	1,088	1,085	55,258.10
INTELECTUAL	598	389	209	13,435.52
MENTAL	105	61	44	3,579.18
MÚLTIPLES	18	11	7	1,198.40
ÓRGANOS Y SISTEMAS O VISCERAL	165	81	84	3,537.96
VISUAL	104	59	45	4,076.18

FUENTE: DEPARTAMENTO DE INVESTIGACIÓN, UNIDAD DE ESTADÍSTICA

**Gráfica 3. PROYECTOS Y SERVICIOS BRINDADOS EN LA REPÚBLICA, POR TIPO DE DISCAPACIDAD:
ENERO A JUNIO DE 2020**

PROVINCIA	CANTIDAD	MONTO (EN B/.)
TOTAL	3,305	89,135.26
BOCAS DEL TORO	173	6,270.85
COCLÉ	170	2,561.52
COLÓN	248	16,104.31
CHIRIQUÍ	293	12,949.30
DARIÉN	100	7,362.57
HERRERA	117	5,147.16
LOS SANTOS	115	3,640.83
PANAMÁ	1,164	8,975.97
PANAMÁ OESTE	436	6,309.80
VERAGUAS	421	17,193.69
COMARCA EMBERÁ-WOUNAAN	30	1,304.19
COMARCA NGÄBE-BUGLÉ	38	1,315.07

FUENTE: DEPARTAMENTO DE INVESTIGACIÓN, UNIDAD DE ESTADÍSTICA

CERTIFICACIÓN

Desde enero hasta junio del 2020, unas 1,741 personas han sido beneficiadas en los servicios de certificación. De éstos, 737 son los permisos de estacionamientos y 1,004 son las certificaciones de discapacidad.

Cuadro 3. SERVICIOS DE CERTIFICACIÓN BRINDADOS EN LA REPÚBLICA, POR SEXO, SEGÚN TIPO DE APOYO: ENERO A JUNIO DE 2020

TIPO DE APOYO	TOTAL	SEXO	
		HOMBRE	MUJER
TOTAL	1,741	907	834
CERTIFICACIÓN DE DISCAPACIDAD	1,004	578	426
PERMISO DE ESTACIONAMIENTO	737	329	408

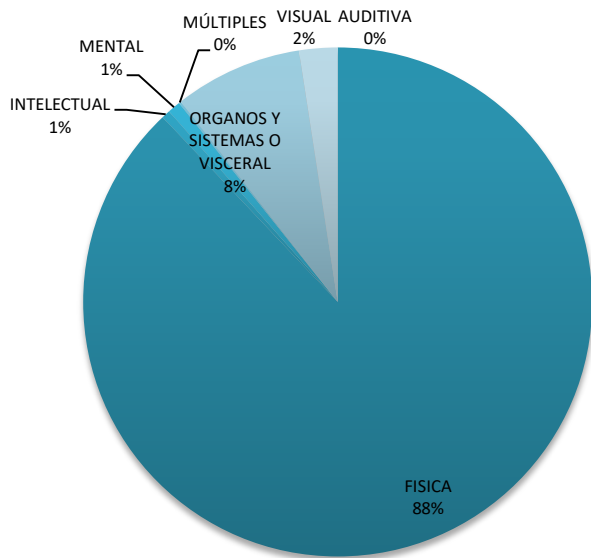
FUENTE: DEPARTAMENTO DE INVESTIGACIÓN, UNIDAD DE ESTADÍSTICA

Cuadro 4. SERVICIOS DE CERTIFICACIÓN BRINDADOS EN LA REPÚBLICA, POR SEXO, SEGÚN TIPO DE APOYO Y TIPO DE DISCAPACIDAD: ENERO A JUNIO DE 2020

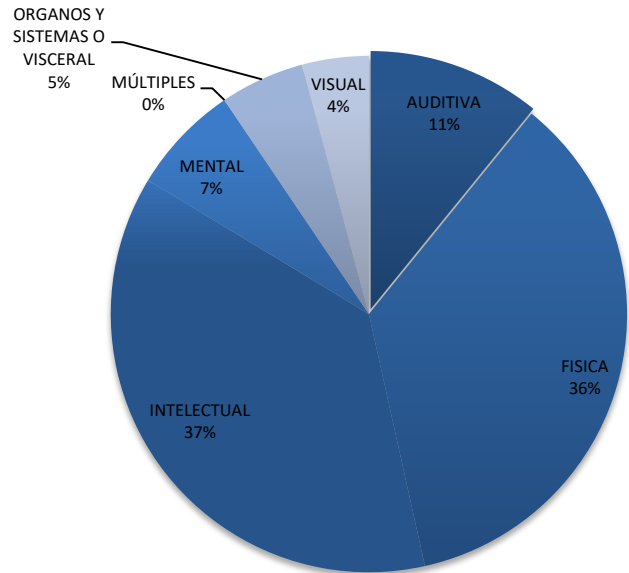
TIPO DE APOYO/TIPO DE DISCAPACIDAD	TOTAL	SEXO	
		HOMBRE	MUJER
TOTAL	1,741	907	834
CERTIFICACIÓN DE DISCAPACIDAD	1,004	578	426
AUDITIVA	109	52	57
FISICA	358	188	170
INTELLECTUAL	373	254	119
MENTAL	69	39	30
ORGANOS Y SISTEMA O VISCERAL	53	22	31
VISUAL	42	23	19
PERMISO DE ESTACIONAMIENTO	737	329	408
FISICA	648	287	361
INTELLECTUAL	4	3	1
MENTAL	6	1	5
MÚLTIPLES	1	-	1
ÓRGANOS Y SISTEMAS O VISCERAL	60	30	30
VISUAL	18	8	10

FUENTE: DEPARTAMENTO DE INVESTIGACIÓN, UNIDAD DE ESTADÍSTICA

Gráfica 4. SERVICIOS DE CERTIFICACIÓN Y PERMISO DE ESTACIONAMIENTO BRINDADOS EN LA REPÚBLICA: ENERO A JUNIO DE 2020



PERMISO DE ESTACIONAMIENTO



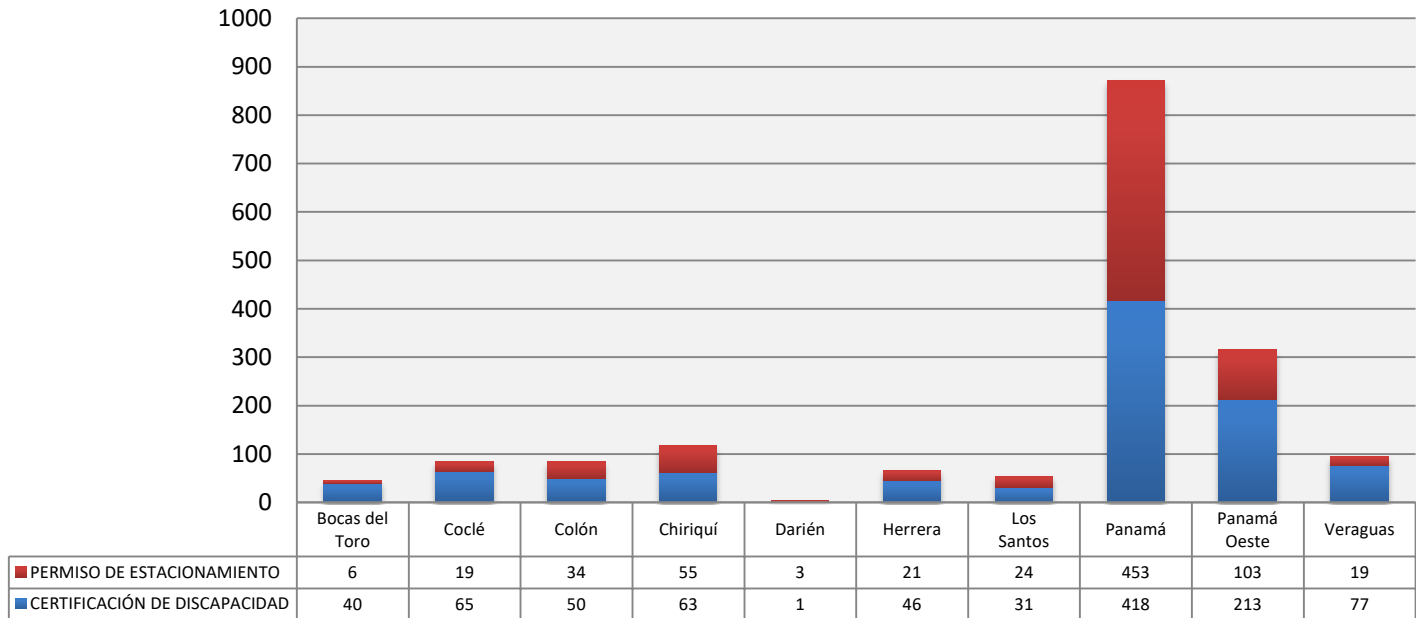
CERTIFICACIÓN DE DISCAPACIDAD

Cuadro 5. SERVICIO DE CERTIFICACIÓN BRINDADOS EN LA REPÚBLICA, POR SEXO, SEGÚN TIPO DE SERVICIO Y MES: ENERO A JUNIO DE 2020

TIPO DE SERVICIO / MES	TOTAL	SEXO	
		HOMBRE	MUJER
TOTAL	1,741	907	834
CERTIFICACIÓN DE DISCAPACIDAD	1,004	578	426
ENERO	150	79	71
FEBRERO	152	98	54
MARZO	197	104	93
ABRIL	118	70	48
MAYO	198	120	78
JUNIO	189	107	82
PERMISO DE ESTACIONAMIENTO	737	329	408
ENERO	279	119	160
FEBRERO	269	126	143
MARZO	186	83	103
MAYO	3	1	2

FUENTE: DEPARTAMENTO DE INVESTIGACIÓN, UNIDAD DE ESTADÍSTICA

Gráfica 5. SERVICIOS DE CERTIFICACIÓN BRINDADOS EN LA REPÚBLICA, POR PROVINCIA: ENERO A JUNIO DE 2020



FUENTE: DEPARTAMENTO DE INVESTIGACIÓN, UNIDAD DE ESTADÍSTICA

FODIS

El proyecto FODIS (Fondo Rotativo de Discapacidad), benefició a 5 usuarios desde enero a junio de 2020, de los cuales 3 son hombres y 2 son mujeres. Se estima que el monto utilizado para estas ayudas fue de B/. 5,525.50.

Cuadro 6. SERVICIO DE FODIS BRINDADOS EN LA REPÚBLICA, POR SEXO Y MONTO: ENERO A JUNIO DE 2020

TOTAL	SEXO		MONTO (EN B/.)
	HOMBRE	MUJER	
5	3	2	5,525.50

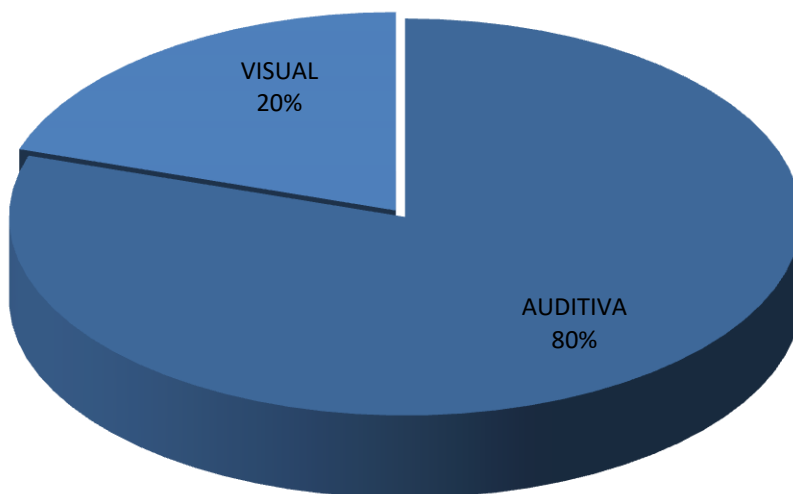
FUENTE: DEPARTAMENTO DE INVESTIGACIÓN, UNIDAD DE ESTADÍSTICA

Cuadro 7. SERVICIO DE FODIS BRINDADOS EN LA REPÚBLICA, POR MONTO, SEGÚN TIPO DE DISCAPACIDAD: ENERO A JUNIO DE 2020

TIPO DE DISCAPACIDAD	CANTIDAD	MONTO (EN B/.)
TOTAL	5	5,525.50
AUDITIVA	4	4,975.50
VISUAL	1	550.00

FUENTE: DEPARTAMENTO DE INVESTIGACIÓN, UNIDAD DE ESTADÍSTICA

Gráfica 6. SERVICIO DE FODIS BRINDADOS EN LA REPÚBLICA, SEGÚN TIPO DE DISCAPACIDAD: ENERO A JUNIO DE 2020



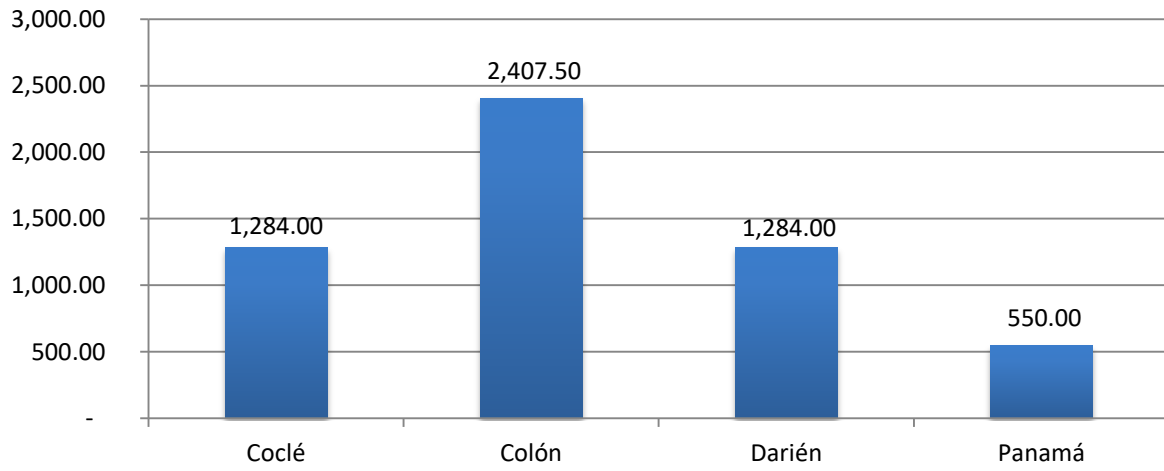
FUENTE: DEPARTAMENTO DE INVESTIGACIÓN, UNIDAD DE ESTADÍSTICA

Cuadro 8. SERVICIO DE FODIS BRINDADOS EN LA REPÚBLICA, SEGÚN PROVINCIA: ENERO A JUNIO DE 2020

PROVINCIA	CANTIDAD	MONTO (EN B/.)
TOTAL	5	5,525.50
Coclé	1	1,284.00
Colón	2	2,407.50
Darién	1	1,284.00
Panamá	1	550.00

FUENTE: DEPARTAMENTO DE INVESTIGACIÓN, UNIDAD DE ESTADÍSTICA

Gráfica 7. SERVICIO DE FODIS BRINDADOS EN LA REPÚBLICA, POR PORCENTAJE DE EJECUCIÓN, SEGÚN PROVINCIA: ENERO A JUNIO DE 2020



FUENTE: DEPARTAMENTO DE INVESTIGACIÓN, UNIDAD DE ESTADÍSTICA

SUBSIDIO ECONÓMICO

El servicio de Subsidio Económico desde de enero hasta junio del 2020, contó con 224 beneficiarios, de los cuales 136 son hombres y 88 son mujeres. Se estima que el monto utilizado para el pago de los subsidios económicos fue de B/. 33,600.00.

Cuadro 9. SERVICIOS DE SUBSIDIO ECONÓMICO BRINDADOS EN LA REPÚBLICA, POR MONTO Y SEXO: ENERO A JUNIO DE 2020

TOTAL	SEXO		MONTO (EN B/.)
	HOMBRE	MUJER	
224	136	88	33,600.00

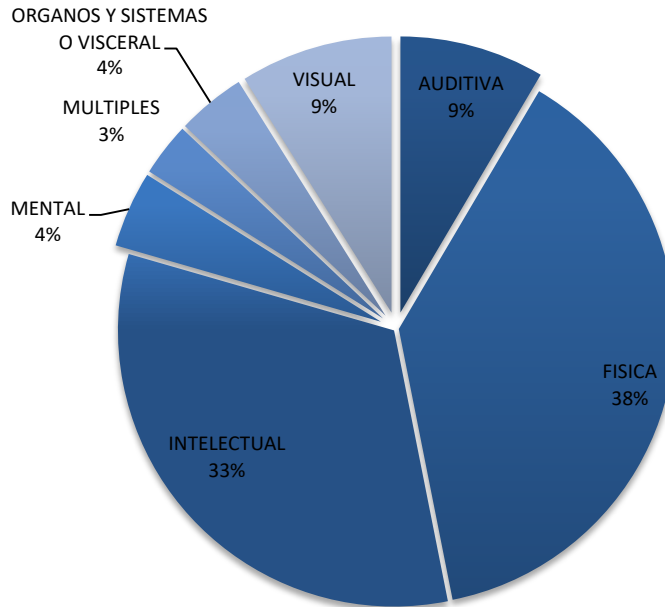
FUENTE: DEPARTAMENTO DE INVESTIGACIÓN, UNIDAD DE ESTADÍSTICA

Cuadro 10. SERVICIOS DE SUBSIDIO ECONÓMICO BRINDADOS EN LA REPÚBLICA, POR MONTO Y SEXO, SEGÚN TIPO DE DISCAPACIDAD: ENERO A JUNIO DE 2020

TIPO DE DISCAPACIDAD	CANTIDAD	SEXO		MONTO (EN B/.)
		HOMBRE	MUJER	
TOTAL	224	136	88	33,600.00
AUDITIVA	19	11	8	2,850.00
FISICA	86	45	41	12,900.00
INTELECTUAL	73	47	26	10,950.00
MENTAL	10	7	3	1,500.00
MULTIPLES	7	3	4	1,050.00
ORGANOS Y SISTEMAS O VISCERAL	9	8	1	1,350.00
VISUAL	20	15	5	3,000.00

FUENTE: DEPARTAMENTO DE INVESTIGACIÓN, UNIDAD DE ESTADÍSTICA

Gráfica 8. SERVICIOS DE SUBSIDIO ECONÓMICO BRINDADOS EN LA REPÚBLICA, POR TIPO DE DISCAPACIDAD: ENERO A JUNIO DE 2020



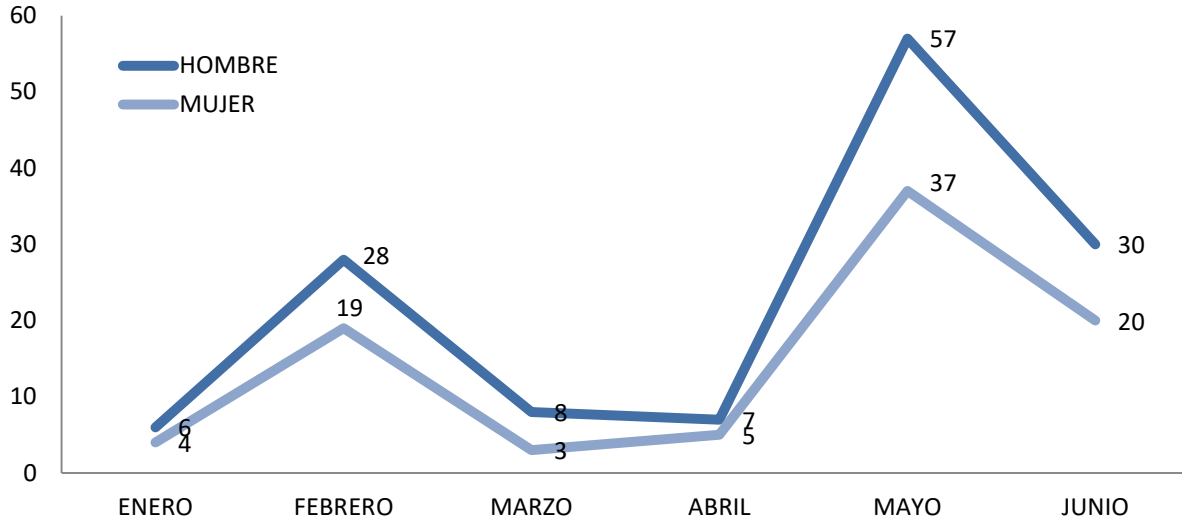
FUENTE: DEPARTAMENTO DE INVESTIGACIÓN, UNIDAD DE ESTADÍSTICA

Cuadro 11. SERVICIOS DE SUBSIDIO ECONÓMICO BRINDADOS EN LA REPÚBLICA, POR MONTO, SEGÚN PROVINCIA: ENERO A JUNIO DE 2020

PROVINCIA	CANTIDAD	MONTO (EN B./.)
TOTAL	224	33,600.00
Bocas del Toro	13	1,950.00
Coclé	2	300.00
Colón	64	9,600.00
Chiriquí	13	1,950.00
Darién	16	2,400.00
Herrera	5	750.00
Los Santos	10	1,500.00
Panamá	18	2,700.00
Panamá Oeste	11	1,650.00
Veraguas	68	10,200.00
Comarca Emberá-Wounaan	3	450.00
Comarca Ngäbe-Buglé	1	150.00

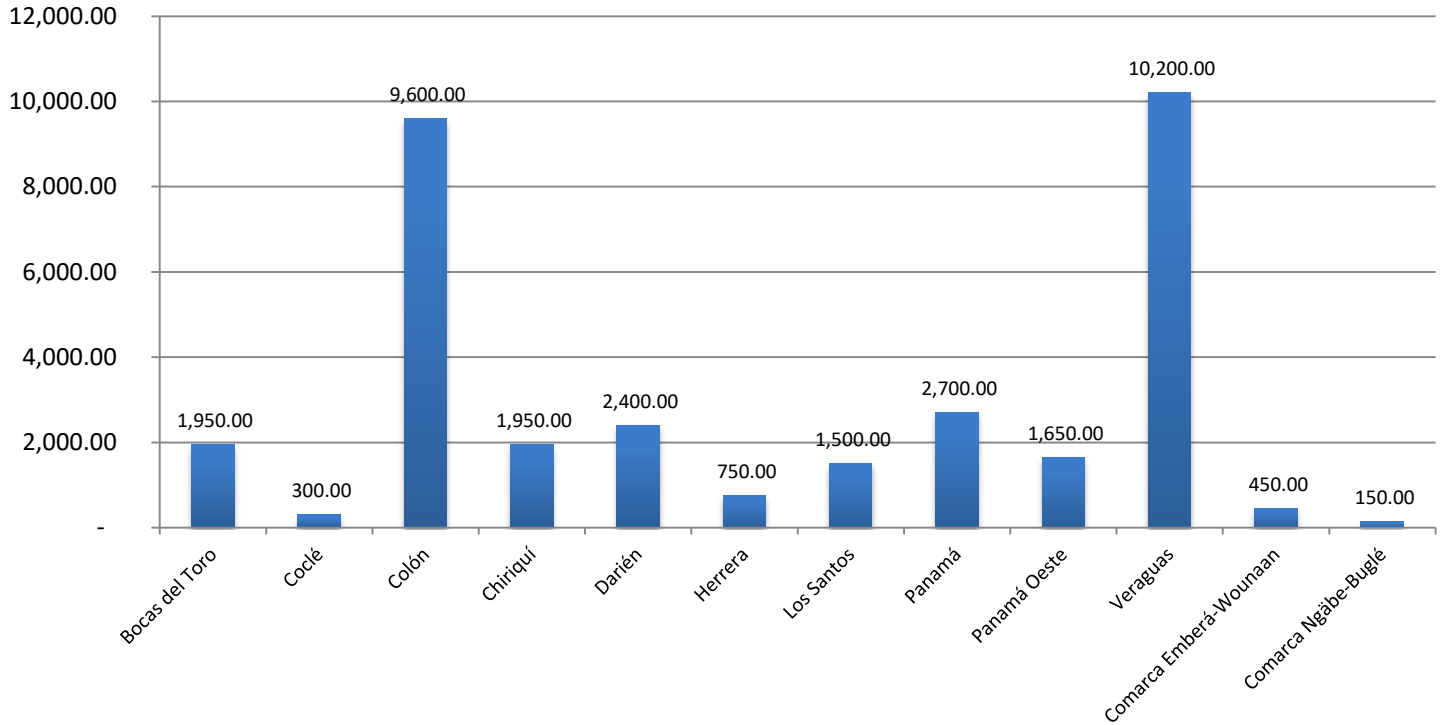
FUENTE: DEPARTAMENTO DE INVESTIGACIÓN, UNIDAD DE ESTADÍSTICA

Gráfica 9. SERVICIOS DE SUBSIDIO ECONÓMICO BRINDADOS EN LA REPÚBLICA, POR MES Y GÉNERO: ENERO A JUNIO DE 2020



FUENTE: DEPARTAMENTO DE INVESTIGACIÓN, UNIDAD DE ESTADÍSTICA

Gráfica 10. SERVICIOS DE SUBSIDIO ECONÓMICO BRINDADOS EN LA REPÚBLICA, POR EJECUCIÓN Y PROVINCIA: ENERO A JUNIO DE 2020



FUENTE: DEPARTAMENTO DE INVESTIGACIÓN, UNIDAD DE ESTADÍSTICA



SERVICIOS DE ORIENTACIÓN Y DONACIONES

Por medio de las direcciones regionales que se encuentran distribuidas a lo largo del país y la sede, se han contabilizado 7,902 usuarios, donde 3,934 hombres y 3,968 mujeres.

Cuadro 12. SERVICIO DE ORIENTACIÓN BRINDADOS EN LA REPÚBLICA, POR SEXO, SEGÚN PROVINCIA Y COMARCA: ENERO A JUNIO DE 2020

PROVINCIA	TOTAL	SEXO	
		HOMBRE	MUJER
TOTAL	7,902	3,934	3,968
Bocas del Toro	581	337	244
Coclé	453	263	190
Colón	394	224	170
Chiriquí	533	283	250
Darién	30	20	10
Herrera	569	289	280
Los Santos	225	113	112
Panamá	3,764	1,652	2,112
Panamá Oeste	666	378	288
Veraguas	625	346	279
Comarca Emberá-Wounaan	5	3	2
Comarca Guna Yala	1	-	1
Comarca Ngäbe Buglé	56	26	30

FUENTE: DEPARTAMENTO DE INVESTIGACIÓN, UNIDAD DE ESTADÍSTICA

Gráfica 11. SERVICIOS DE ORIENTACIÓN BRINDADOS EN LA REPÚBLICA, POR SEXO, SEGÚN MES: ENERO A JUNIO DE 2020

MES	TOTAL	SEXO	
		HOMBRE	MUJER
TOTAL	7,902	3,934	3,968
ENERO	2,518	1,151	1,367
FEBRERO	2,372	1,180	1,192
MARZO	962	501	461
ABRIL	614	316	298
MAYO	796	424	372
JUNIO	640	362	278

FUENTE: DEPARTAMENTO DE INVESTIGACIÓN, UNIDAD DE ESTADÍSTICA

Cuadro 13. DONACIONES GENÉRICAS BRINDADOS EN LA REPÚBLICA, POR MONTO Y SEXO, SEGÚN PROVINCIA: ENERO A JUNIO 2020

PROVINCIA	TOTAL	SEXO		MONTO (EN B/.)
		HOMBRE	MUJER	
TOTAL	1,335	713	622	50,009.76
Bocas del Toro	114	68	46	4,320.85
Coclé	83	46	37	977.52
Colón	98	52	46	4,096.81
Chiriquí	162	90	72	10,999.30
Darién	79	39	40	3,678.57
Herrera	45	23	22	4,397.16
Los Santos	50	31	19	2,140.83
Panamá	274	142	132	5,725.97
Panamá Oeste	109	64	45	4,659.80
Veraguas	257	126	131	6,993.69
Comarca Emberá-Wounaan	27	13	14	854.19
Comarca Ngäbe-Buglé	37	19	18	1,165.07

CIFRAS PRELIMINARES AL 31 DE JULIO DE 2019
 FUENTE: DEPARTAMENTO DE INVESTIGACIÓN, UNIDAD DE ESTADÍSTICA



SECRETARÍA NACIONAL
DE DISCAPACIDAD

