



**REPÚBLICA DE PANAMÁ**  
— GOBIERNO NACIONAL —

**SECRETARÍA NACIONAL  
DE DISCAPACIDAD**

# **BOLETÍN ESTADÍSTICO 2019**

---

## REPÚBLICA DE PANAMÁ

### SECRETARÍA NACIONAL DE DISCAPACIDAD (SENADIS)

# BOLETÍN ESTADÍSTICO 2019

## (CIFRAS PRELIMINARES DE ENERO A JULIO)

PANAMÁ, OCTUBRE 2019

## **SECRETARÍA NACIONAL DE DISCAPACIDAD**

**OSCAR SITTÓN ORTEGA  
DIRECTOR**

**MIGUEL ATENCIO  
SUB DIRECTOR**

**NELLY GRIMALDO  
SECRETARIA GENERAL**

## **DIRECCIÓN NACIONAL DE POLÍTICAS SECTORIALES PARA LAS PERSONAS CON DISCAPACIDAD**

**MARGARITA PACHECO  
DIRECTORA NACIONAL ENCARGADA DE POLÍTICAS SECTORIALES PARA LAS  
PERSONAS CON DISCAPACIDAD**

**EQUIPO TÉCNICO:**

**LCDO. JAIME COLLADO  
LCDA. GABRIELA CASAL**

## ÍNDICE GENERAL

INTRODUCCIÓN .....	6
LA SECRETARÍA NACIONAL DE DISCAPACIDAD .....	6
OBJETIVO .....	6
VISIÓN .....	6
MISIÓN .....	6
PROYECTOS Y SERVICIOS BRINDADOS .....	7
CERTIFICACIÓN .....	12
FAMI EMPRESA.....	16
FODIS .....	19
SUBSIDIO ECONÓMICO .....	23
ORIENTACIÓN Y DONACIONES .....	27

## ÍNDICE DE CUADROS

Cuadro 1. PROYECTOS Y SERVICIOS BRINDADOS EN LA REPÚBLICA, POR MONTO Y SEXO, SEGÚN TIPO DE SERVICIO Y TIPO DE APOYO: ENERO A JULIO DE 2019 (P).....	8
Cuadro 2. PROYECTOS Y SERVICIOS BRINDADOS EN LA REPÚBLICA, POR SEXO Y MONTO, SEGÚN TIPO DE DISCAPACIDAD: ENERO A JULIO DE 2019 (P) .....	10
Cuadro 3. PROYECTOS Y SERVICIOS BRINDADOS EN LA REPÚBLICA, POR CANTIDAD DE BENEFICIARIOS Y MONTO, SEGÚN PROVINCIA: ENERO A JULIO DE 2019 (P).....	11
Cuadro 4. SERVICIOS DE CERTIFICACIÓN BRINDADOS EN LA REPÚBLICA, POR SEXO, SEGÚN TIPO DE APOYO: ENERO A JULIO DE 2019 (P) .....	13
Cuadro 5. SERVICIOS DE CERTIFICACIÓN BRINDADOS EN LA REPÚBLICA, POR SEXO, SEGÚN TIPO DE APOYO Y CONDICIÓN DE LA DISCAPACIDAD: ENERO A JULIO DE 2019 (P).....	13
Cuadro 6. SERVICIOS DE CERTIFICACIÓN BRINDADOS EN LA REPÚBLICA, POR SEXO, SEGÚN TIPO DE APOYO Y TIPO DE DISCAPACIDAD: ENERO A JULIO DE 2019 (P) .....	14
Cuadro 7. PROYECTO DE FAMI EMPRESA BRINDADOS EN LA REPÚBLICA, POR SEXO Y MONTO: ENERO A JULIO DE 2019 (P).....	17
Cuadro 8. PROYECTO DE FAMI EMPRESA BRINDADOS EN LA REPÚBLICA, POR MONTO Y SEXO, SEGÚN TIPO DE DISCAPACIDAD: ENERO A JULIO DE 2019 (P).....	17
Cuadro 9. PROYECTO DE FAMI EMPRESA BRINDADOS EN LA REPÚBLICA, POR MONTO, SEGÚN PROVINCIA: ENERO A JULIO 2019 (P).....	18
Cuadro 10. SERVICIO DE FODIS BRINDADOS EN LA REPÚBLICA, POR SEXO Y MONTO: ENERO A JULIO DE 2019 (P).....	20
Cuadro 11. SERVICIO DE FODIS BRINDADOS EN LA REPÚBLICA, POR MONTO, SEGÚN TIPO DE DISCAPACIDAD: ENERO A JULIO DE 2019 (P) .....	20
Cuadro 12. SERVICIO DE FODIS BRINDADOS EN LA REPÚBLICA, POR MONTO, SEGÚN PROVINCIA: ENERO A JULIO DE 2019 (P).....	22
Cuadro 13. SERVICIOS DE SUBSIDIO ECONÓMICO BRINDADOS EN LA REPÚBLICA, POR MONTO Y SEXO: ENERO A JULIO DE 2019 (P) .....	24
Cuadro 14. SERVICIOS DE SUBSIDIO ECONÓMICO BRINDADOS EN LA REPÚBLICA, POR MONTO Y SEXO, SEGÚN TIPO DE DISCAPACIDAD: ENERO A JULIO DE 2019 (P).....	24
Cuadro 15. SERVICIOS DE SUBSIDIO ECONÓMICO BRINDADOS EN LA REPÚBLICA, POR MONTO, SEGÚN PROVINCIA: ENERO A JULIO DE 2019 (P) .....	25
Cuadro 16. SERVICIO DE ORIENTACIÓN BRINDADOS EN LA REPÚBLICA, POR SEXO, SEGÚN PROVINCIA Y COMARCA: ENERO A JULIO DE 2019 (P).....	28
Cuadro 17. DONACIONES GENERICAS BRINDADOS EN LA REPÚBLICA, POR MONTO Y SEXO, SEGÚN PROVINCIA: ENERO A JULIO 2019 (P).....	30

## ÍNDICE DE GRÁFICAS

Gráfica 1. PORCENTAJE DE BENEFICIADOS POR LOS PROYECTOS Y SERVICIOS BRINDADOS EN LA REPÚBLICA: ENERO A JULIO DE 2019 (P).....	8
Gráfica 2. EJECUCIÓN PRESUPUESTARIA DE LOS PROYECTOS Y SERVICIOS BRINDADOS EN LA REPÚBLICA: ENERO A JULIO DE 2019 (P).....	9
Gráfica 3. TOTAL DE BENEFICIARIOS POR PROYECTOS Y SERVICIOS BRINDADOS EN LA REPÚBLICA, POR SEXO: ENERO A JULIO DE 2019 (P) .....	9
Gráfica 4. PROYECTOS Y SERVICIOS BRINDADOS EN LA REPÚBLICA, POR TIPO DE DISCAPACIDAD: ENERO A JULIO DE 2019 (P).....	10
Gráfica 5. PROYECTOS Y SERVICIOS BRINDADOS EN LA REPÚBLICA, SEGÚN PROVINCIA: ENERO A JULIO DE 2019 (P).....	11
Gráfica 6. SERVICIOS DE CERTIFICACIÓN BRINDADOS EN LA REPÚBLICA, POR TIPO DE APOYO, SEGÚN MES: ENERO A JULIO DE 2019 (P) .....	14
Gráfica 7. SERVICIOS DE CERTIFICACIÓN BRINDADOS EN LA REPÚBLICA, POR PROVINCIA: ENERO A JULIO DE 2019 (P).....	15
Gráfica 8. PROYECTO DE FAMI EMPRESA BRINDADOS EN LA REPÚBLICA, POR .....	17
Gráfica 9. PROYECTO DE FAMI EMPRESA BRINDADOS EN LA REPÚBLICA, POR PROVINCIA: ENERO A JULIO 2019 (P) .....	18
Gráfica 10. SERVICIO DE FODIS BRINDADOS EN LA REPÚBLICA, SEGÚN PORCENTAJE DE TIPO DE DISCAPACIDAD: ENERO A JULIO DE 2019 (P) .....	21
Gráfica 11. SERVICIO DE FODIS BRINDADOS EN LA REPÚBLICA, POR SEXO, SEGÚN MES: ENERO A JULIO DE 2019 (P).....	21
Gráfica 12. SERVICIO DE FODIS BRINDADOS EN LA REPÚBLICA, POR PORCENTAJE DE EJECUCIÓN, SEGÚN PROVINCIA: ENERO A JULIO DE 2019 (P) .....	22
Gráfica 13. SERVICIOS DE SUBSIDIO ECONÓMICO BRINDADOS EN LA REPÚBLICA, POR PORCENTAJE DE EJECUCIÓN, SEGÚN TIPO DE DISCAPACIDAD: ENERO A JULIO DE 2019 (P).....	25
Gráfica 14. SERVICIOS DE SUBSIDIO ECONÓMICO BRINDADOS EN LA REPÚBLICA, POR MES: ENERO A JULIO DE 2019 (P).....	26
Gráfica 15. SERVICIO DE ORIENTACIÓN BRINDADOS EN LA REPÚBLICA, POR PROVINCIA Y COMARCA: ENERO A JULIO 2019 (P).....	28
Gráfica 16. SERVICIOS DE ORIENTACIÓN BRINDADOS EN LA REPÚBLICA, POR SEXO, SEGÚN MES: ENERO A JULIO DE 2019 (P).....	29
Gráfica 17. SERVICIO DE ORIENTACIÓN BRINDADOS EN LA REPÚBLICA, POR SEXO, SEGÚN MES: ENERO A JULIO 2019 (P).....	29
Gráfica 18. DONACIONES GENÉRICAS BRINDADAS EN LA REPÚBLICA, POR PORCENTAJE DE EJECUCIÓN, SEGÚN PROVINCIA Y COMARCA: ENERO A JULIO 2019 .....	30

## INTRODUCCIÓN

La Dirección Nacional de Políticas Sectoriales para las personas con discapacidad, tiene a bien presentar a la comunidad el documento “Boletín Estadístico del SENADIS 2019”, en el cual se muestra la información estadística de los servicios otorgados a las personas con discapacidad a nivel nacional hasta el tercer trimestre del 2019.

Este compendio de datos está elaborado en forma descriptiva, es decir, con cuadros y gráficos con el propósito de facilitarles a nuestros usuarios los datos más relevantes ofrecidos por esta institución.

### LA SECRETARÍA NACIONAL DE DISCAPACIDAD

#### OBJETIVO

Desarrollar programas y proyectos que aseguren la inclusión social de las personas con discapacidad y sus familias, fundamentándose en los principios de equiparación de oportunidades, respeto a los derechos humanos, la no discriminación y la participación ciudadana.

Entre sus proyectos y servicios se pueden mencionar: Fondo Rotativo de Discapacidad (FODIS), Fami-Empresas, Certificaciones, Subsidios Económicos y Servicios de Orientación; de los cuales se destacan los resultados correspondientes a los primeros (6) meses del 2019.

#### VISIÓN

Ser la institución líder en la promoción de una sociedad inclusiva, solidaria, basada en el reconocimiento y goce pleno de los derechos humanos, que contribuye a superar la inequidad, exclusión, discriminación y pobreza de las personas con discapacidad y sus familias.

#### MISIÓN

Dirigir y ejecutar la política de Inclusión Social de las personas con discapacidad y sus familias, promoviendo un cambio de actitud, el respeto a los derechos humanos y la equiparación de oportunidades.





**PROYECTOS Y SERVICIOS  
BRINDADOS**



La Secretaría Nacional de Discapacidad de la República de Panamá, brinda proyectos y servicios, para que se incluyan socialmente a las personas con discapacidad y sus familias.

Se estima que en estos proyectos y servicios brindados, desde el mes de enero hasta julio del 2019 se registraron 4,152 beneficiarios, donde 2,079 son hombres y 2,073 son mujeres.

**Cuadro 1. PROYECTOS Y SERVICIOS BRINDADOS EN LA REPÚBLICA, POR MONTO Y SEXO, SEGÚN TIPO DE SERVICIO Y TIPO DE APOYO: ENERO A JULIO DE 2019 (P)**

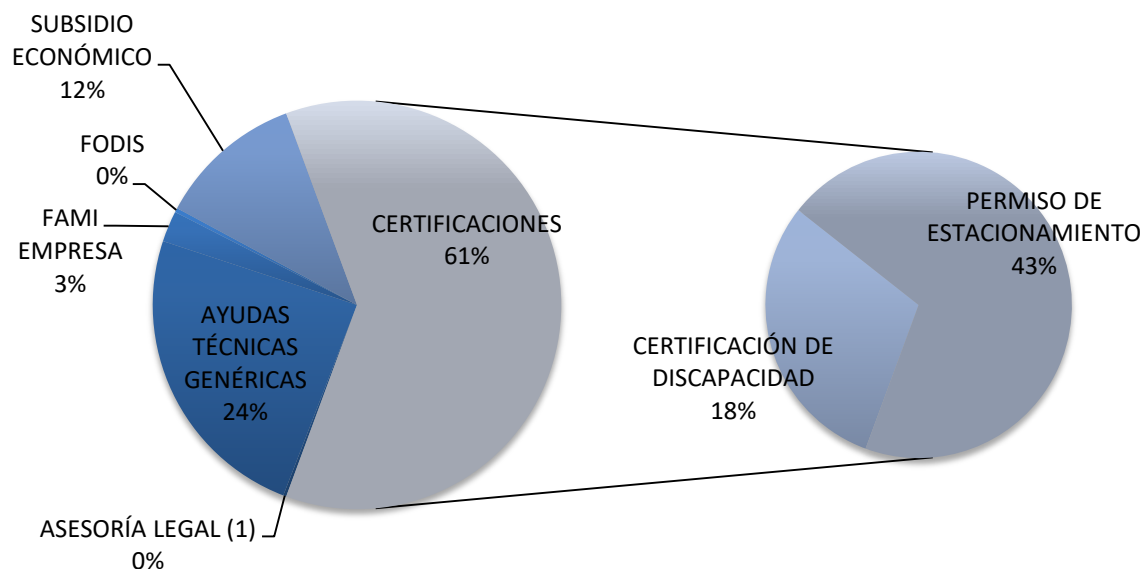
TIPO DE SERVICIO / TIPO DE APOYO	TOTAL	SEXO		MONTO (EN B./.)
		HOMBRE	MUJER	
<b>TOTAL</b>	<b>4,152</b>	<b>2,079</b>	<b>2,073</b>	<b>266,638.05</b>
ASESORIA LEGAL (1)	10	8	2	-
CERTIFICACIÓN	2,544	1,224	1,320	-
CERTIFICACIÓN DE DISCAPACIDAD	763	421	342	-
PERMISO DE ESTACIONAMIENTO	1,781	803	978	-
AYUDAS TÉCNICAS GENÉRICAS	1,004	517	487	76,317.72
FAMI EMPRESA	102	62	40	71,455.13
FODIS	14	7	7	47,465.20
SUBSIDIO ECONÓMICO	478	261	217	71,400.00

(P) CIFRAS PRELIMINARES AL 31 DE JULIO DE 2019

(1) SE REFIERE A LA EXONERACIÓN DE IMPUESTOS NATURAL O JURIDICO

FUENTE: DEPARTAMENTO DE INVESTIGACIÓN, UNIDAD DE ESTADÍSTICA

**Gráfica 1. PORCENTAJE DE BENEFICIADOS POR LOS PROYECTOS Y SERVICIOS BRINDADOS EN LA REPÚBLICA: ENERO A JULIO DE 2019 (P)**

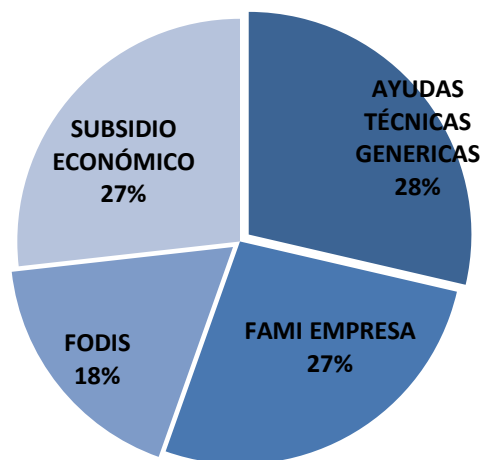


(P) CIFRAS PRELIMINARES AL 31 DE JULIO DE 2019

(1) SE REFIERE A LA EXONEARCIÓN DE IMPUESTOS NATURAL O JURÍDICO

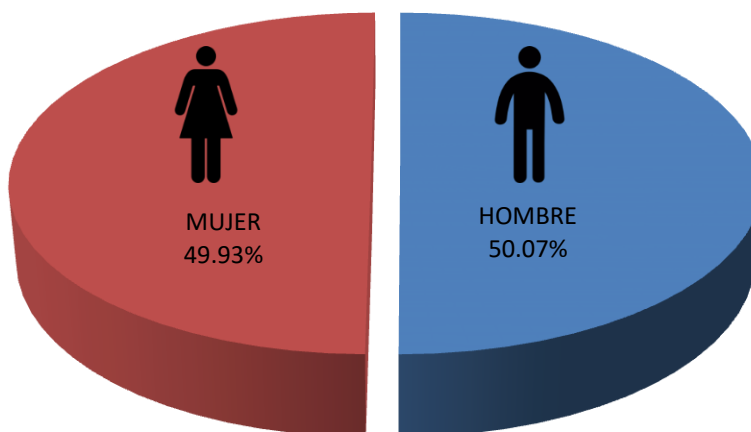
FUENTE: DEPARTAMENTO DE INVESTIGACIÓN, UNIDAD DE ESTADÍSTICA

**Gráfica 2. EJECUCIÓN PRESUPUESTARIA DE LOS PROYECTOS Y SERVICIOS BRINDADOS EN LA REPÚBLICA: ENERO A JULIO DE 2019 (P)**



(P) CIFRAS PRELIMINARES AL 31 DE JULIO DE 2019  
FUENTE: DEPARTAMENTO DE INVESTIGACIÓN, UNIDAD DE ESTADÍSTICA

**Gráfica 3. TOTAL DE BENEFICIARIOS POR PROYECTOS Y SERVICIOS BRINDADOS EN LA REPÚBLICA, POR SEXO: ENERO A JULIO DE 2019 (P)**



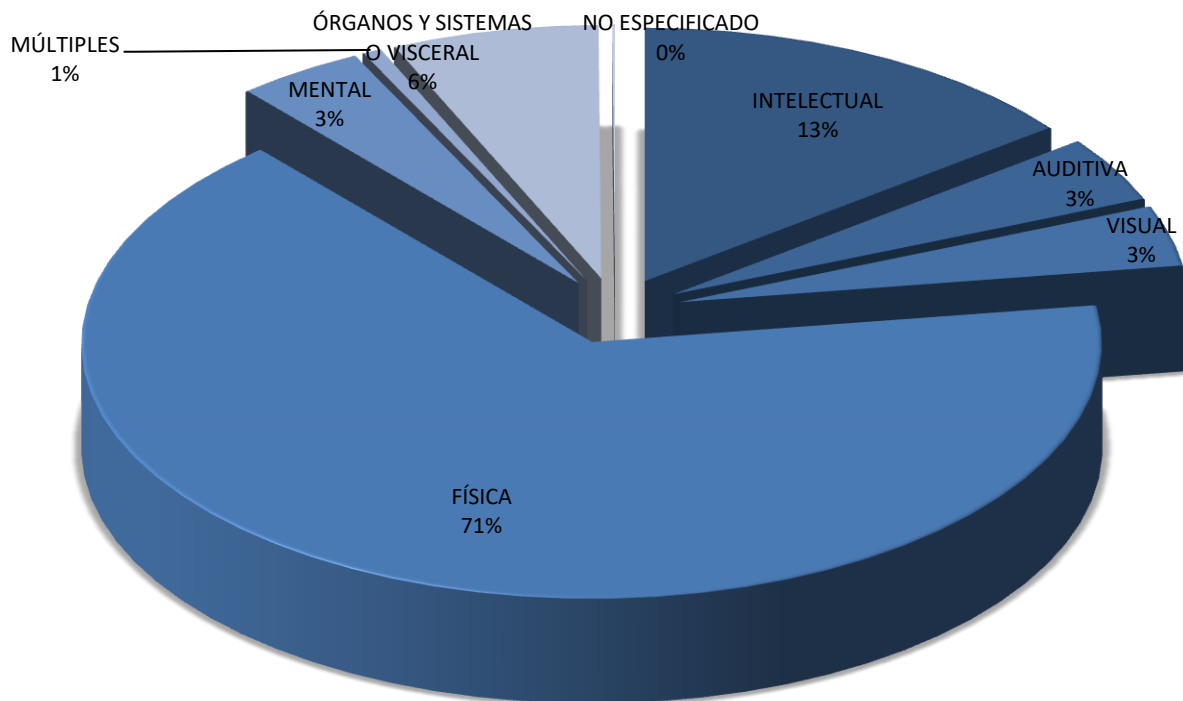
(P) CIFRAS PRELIMINARES AL 31 DE JULIO DE 2019  
FUENTE: DEPARTAMENTO DE INVESTIGACIÓN, UNIDAD DE ESTADÍSTICA

**Cuadro 2. PROYECTOS Y SERVICIOS BRINDADOS EN LA REPÚBLICA, POR SEXO Y MONTO, SEGÚN TIPO DE DISCAPACIDAD: ENERO A JULIO DE 2019 (P)**

TIPO DE DISCAPACIDAD	TOTAL	SEXO		MONTO
		HOMBRE	MUJER	
<b>TOTAL</b>	<b>4,152</b>	<b>2,079</b>	<b>2,073</b>	<b>266,638.05</b>
INTELCTUAL	523	339	184	52,923.04
AUDITIVA	147	67	80	21,011.30
VISUAL	136	80	56	12,786.43
FÍSICA	2,958	1,409	1,549	162,509.42
MENTAL	122	43	79	6,473.07
MÚLTIPLES	26	12	14	3,528.32
ÓRGANOS Y SISTEMAS O VISCERAL	237	127	110	6,990.32
NO ESPECIFICADO	3	2	1	416.15

(P) CIFRAS PRELIMINARES AL 31 DE JULIO DE 2019  
 FUENTE: DEPARTAMENTO DE INVESTIGACIÓN, UNIDAD DE ESTADÍSTICA

**Gráfica 4. PROYECTOS Y SERVICIOS BRINDADOS EN LA REPÚBLICA, POR TIPO DE DISCAPACIDAD: ENERO A JULIO DE 2019 (P)**



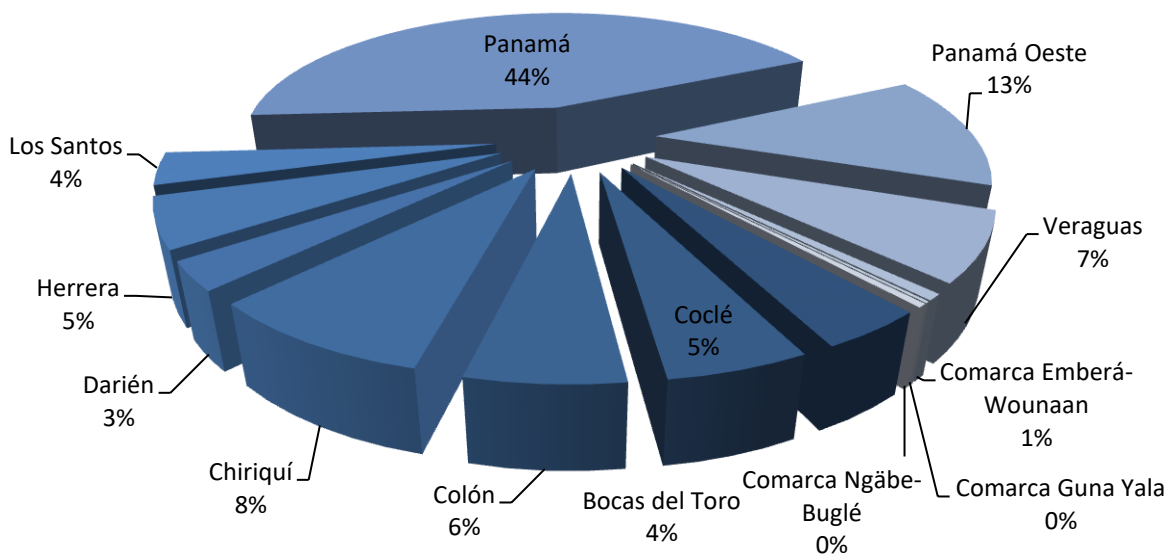
(P) CIFRAS PRELIMINARES AL 31 DE JULIO DE 2019  
 FUENTE: DEPARTAMENTO DE INVESTIGACIÓN, UNIDAD DE ESTADÍSTICA

**Cuadro 3. PROYECTOS Y SERVICIOS BRINDADOS EN LA REPÚBLICA, POR CANTIDAD DE BENEFICIARIOS Y MONTO, SEGÚN PROVINCIA: ENERO A JULIO DE 2019 (P)**

PROVINCIA	CANTIDAD	MONTO (EN B./.)
<b>TOTAL</b>	<b>4,152</b>	<b>266,638.05</b>
BOCAS DEL TORO	166	11,322.33
COCLÉ	213	16,669.42
COLÓN	234	33,475.22
CHIRIQUÍ	354	26,128.57
DARIÉN	122	16,563.55
HERRERA	222	17,767.19
LOS SANTOS	148	22,091.58
PANAMÁ	1,817	53,622.31
PANAMÁ OESTE	528	27,920.33
VERAGUAS	298	31,028.26
COMARCA EMBERÁ-WOUNAAN	27	7,831.25
COMARCA GUNA YALA	7	1,020.29
COMARCA NGÄBE-BUGLÉ	16	1,197.75

(P) CIFRA PRELIMINARES AL 31 DE JULIO DE 2019  
 FUENTE: DEPARTAMENTO DE INVESTIGACIÓN, UNIDAD DE ESTADÍSTICA

**Gráfica 5. PROYECTOS Y SERVICIOS BRINDADOS EN LA REPÚBLICA, SEGÚN PROVINCIA: ENERO A JULIO DE 2019 (P)**



(P) CIFRAS PRELIMINARES AL 31 DE JULIO DE 2019  
 FUENTE: DEPARTAMENTO DE INVESTIGACIÓN, UNIDAD DE ESTADÍSTICA

# CERTIFICACIÓN

Desde enero hasta julio del 2019, unas 2,544 personas han sido beneficiadas en los servicios de certificación. De estos, 1,781 son los permisos de estacionamientos y 763 son las certificaciones de discapacidad.

**Cuadro 4. SERVICIOS DE CERTIFICACIÓN BRINDADOS EN LA REPÚBLICA, POR SEXO, SEGÚN TIPO DE APOYO: ENERO A JULIO DE 2019 (P)**

TIPO DE APOYO	TOTAL	SEXO	
		HOMBRE	MUJER
<b>TOTAL</b>	<b>2,544</b>	<b>1,224</b>	<b>1,320</b>
CERTIFICACIÓN DE DISCAPACIDAD	763	421	342
PERMISO DE ESTACIONAMIENTO	1,781	803	978

(P) CIFRAS PRELIMINARES AL 31 DE JULIO DE 2019  
FUENTE: DEPARTAMENTO DE INVESTIGACIÓN, UNIDAD DE ESTADÍSTICA

**Cuadro 5. SERVICIOS DE CERTIFICACIÓN BRINDADOS EN LA REPÚBLICA, POR SEXO, SEGÚN TIPO DE APOYO Y CONDICIÓN DE LA DISCAPACIDAD: ENERO A JULIO DE 2019 (P)**

TIPO DE APOYO/CONDICIÓN DE DISCAPACIDAD	TOTAL	SEXO	
		HOMBRE	MUJER
<b>TOTAL</b>	<b>2,544</b>	<b>1,224</b>	<b>1,320</b>
<b>CERTIFICACIÓN DE DISCAPACIDAD</b>	<b>763</b>	<b>421</b>	<b>342</b>
ADQUIRIDA PERMANENTE	247	137	110
ADQUIRIDA TEMPORAL	2	1	1
CONGÉNITA	17	9	8
NO ESPECIFICADO	497	274	223
<b>PERMISO DE ESTACIONAMIENTO</b>	<b>1,781</b>	<b>803</b>	<b>978</b>
ADQUIRIDA PERMANENTE	1,711	771	940
ADQUIRIDA TEMPORAL	43	19	24
CONGÉNITA	3	1	2
NO ESPECIFICADO	24	12	12

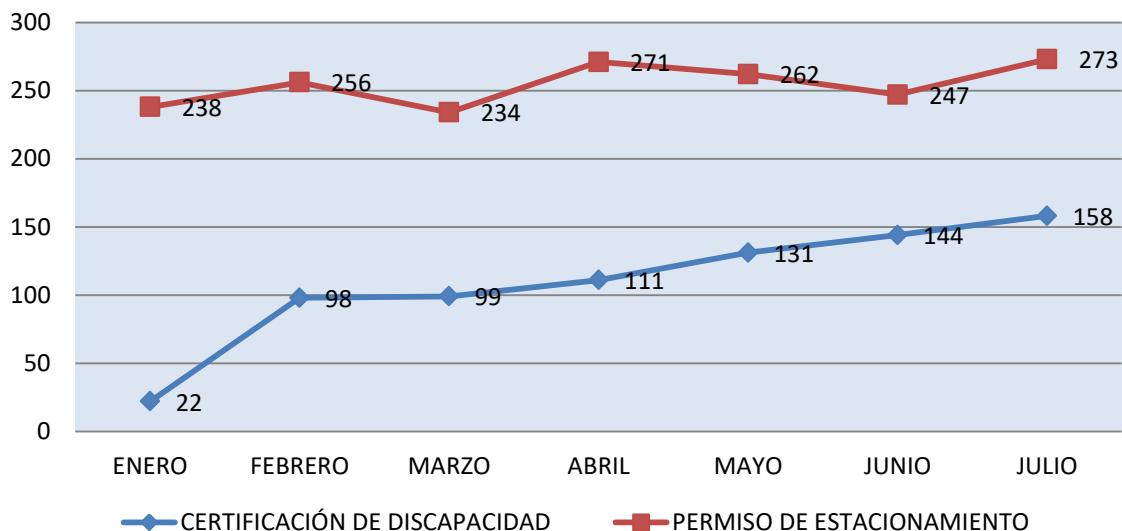
(P) CIFRAS PRELIMINARES AL 31 DE JULIO DE 2019  
FUENTE: DEPARTAMENTO DE INVESTIGACIÓN, UNIDAD DE ESTADÍSTICA

**Cuadro 6. SERVICIOS DE CERTIFICACIÓN BRINDADOS EN LA REPÚBLICA, POR SEXO, SEGÚN TIPO DE APOYO Y TIPO DE DISCAPACIDAD: ENERO A JULIO DE 2019 (P)**

TIPO DE APOYO/TIPO DE DISCAPACIDAD	TOTAL	SEXO	
		HOMBRE	MUJER
<b>TOTAL</b>	<b>2,544</b>	<b>1,224</b>	<b>1,320</b>
<b>CERTIFICACIÓN DE DISCAPACIDAD</b>	<b>763</b>	<b>421</b>	<b>342</b>
INTELECTUAL	250	157	93
AUDITIVA	89	39	50
VISUAL	30	17	13
FÍSICA	315	175	140
MENTAL	57	23	34
ÓRGANOS Y SISTEMAS O VISCERAL	22	10	12
<b>PERMISO DE ESTACIONAMIENTO</b>	<b>1,781</b>	<b>803</b>	<b>978</b>
INTELECTUAL	6	3	3
VISUAL	26	14	12
FÍSICA	1,589	705	884
MENTAL	17	3	14
ÓRGANOS Y SISTEMAS O VISCERAL	143	78	65

(P) CIFRAS PRELIMINARES AL 31 DE JULIO DE 2019  
 FUENTE: DEPARTAMENTO DE INVESTIGACIÓN, UNIDAD DE ESTADÍSTICA

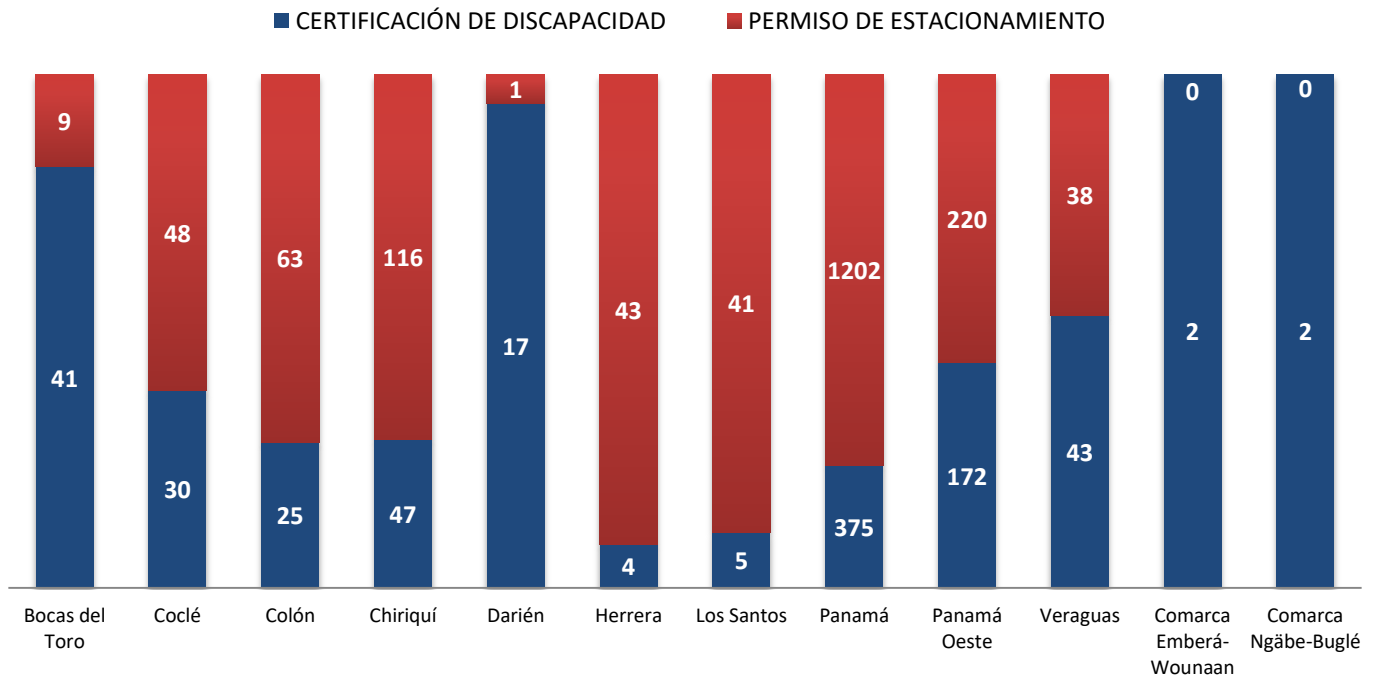
**Gráfica 6. SERVICIOS DE CERTIFICACIÓN BRINDADOS EN LA REPÚBLICA, POR TIPO DE APOYO, SEGÚN MES: ENERO A JULIO DE 2019 (P)**



(P) CIFRAS PRELIMINARES AL 31 DE JULIO DE 2019  
 FUENTE: DEPARTAMENTO DE INVESTIGACIÓN, UNIDAD DE ESTADÍSTICA



**Gráfica 7. SERVICIOS DE CERTIFICACIÓN BRINDADOS EN LA REPÚBLICA, POR PROVINCIA: ENERO A JULIO DE 2019 (P)**



(P) CIFRAS PRELIMINARES AL 31 DE JULIO DE 2019  
 FUENTE: DEPARTAMENTO DE INVESTIGACIÓN, UNIDAD DE ESTADÍSTICA

# **FAMI EMPRESA**

El proyecto Fami Empresa cuenta con 102 beneficiarios desde enero hasta julio del 2019, donde 62 son hombres y 40 son mujeres. Se estima que se ha generado un monto de B/. 71,455.13 para la creación de las empresas.

**Cuadro 7. PROYECTO DE FAMI EMPRESA BRINDADOS EN LA REPÚBLICA, POR SEXO Y MONTO: ENERO A JULIO DE 2019 (P)**

TOTAL	SEXO		MONTO (EN B/.)
	HOMBRE	MUJER	
102	62	40	71,455.13

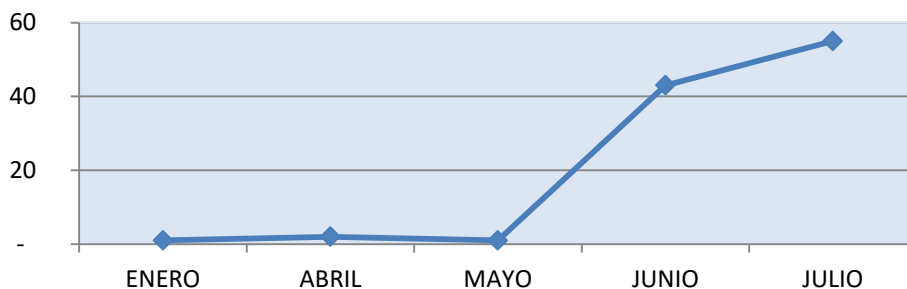
(P) CIFRAS PRELIMINARES AL 31 DE JULIO DE 2019  
 FUENTE: DEPARTAMENTO DE INVESTIGACIÓN, UNIDAD DE ESTADÍSTICA

**Cuadro 8. PROYECTO DE FAMI EMPRESA BRINDADOS EN LA REPÚBLICA, POR MONTO Y SEXO, SEGÚN TIPO DE DISCAPACIDAD: ENERO A JULIO DE 2019 (P)**

TIPO DE DISCAPACIDAD	CANTIDAD	SEXO		MONTO (EN B/.)
		HOMBRE	MUJER	
<b>TOTAL</b>	<b>102</b>	<b>62</b>	<b>40</b>	<b>71,455.13</b>
INTELLECTUAL	34	20	14	23,648.97
AUDITIVA	2	1	1	1,396.49
VISUAL	7	5	2	4,877.52
FÍSICA	55	33	22	38,776.57
MENTAL	1	0	1	655.29
MÚLTIPLES	2	2	-	1,400.60
ÓRGANOS Y SISTEMAS O VISCERAL	1	1	-	699.69

(P) CIFRAS PRELIMINARES AL 31 DE JULIO DE 2019  
 FUENTE: DEPARTAMENTO DE INVESTIGACIÓN, UNIDAD DE ESTADÍSTICA

**Gráfica 8. PROYECTO DE FAMI EMPRESA BRINDADOS EN LA REPÚBLICA, POR MES: ENERO A JULIO DE 2019 (P)**



(P) CIFRAS PRELIMINARES AL 31 DE JULIO DE 2019  
 FUENTE: DEPARTAMENTO DE INVESTIGACIÓN, UNIDAD DE ESTADÍSTICA

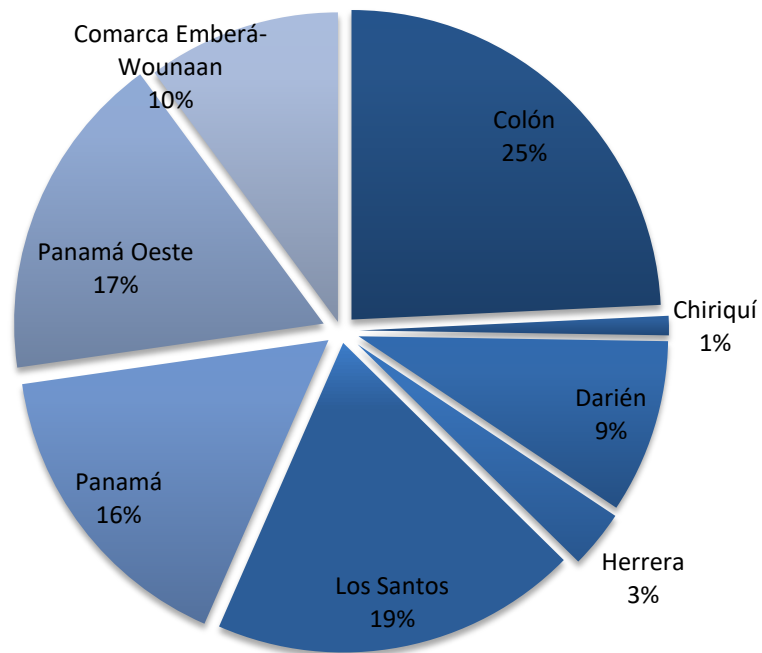
**Cuadro 9. PROYECTO DE FAMI EMPRESA BRINDADOS EN LA REPÚBLICA, POR MONTO, SEGÚN PROVINCIA: ENERO A JULIO 2019 (P)**

PROVINCIA	CANTIDAD	MONTO (EN B./.)
<b>TOTAL</b>	<b>102</b>	<b>71,455.13</b>
COLÓN	24	16,661.28
CHIRIQUÍ	1	701.63
DARIÉN	9	4,854.05
HERRERA	3	2,594.94
LOS SANTOS	19	13,296.18
PANAMÁ	16	11,018.18
PANAMÁ OESTE	17	11,813.96
COMARCA EMBERÁ -WOUNAAN	14	6,971.42

(P) CIFRAS PRELIMINARES AL 31 DE JULIO DE 2019

FUENTE: DEPARTAMENTO DE INVESTIGACIÓN, UNIDAD DE ESTADÍSTICA

**Gráfica 9. PROYECTO DE FAMI EMPRESA BRINDADOS EN LA REPÚBLICA, POR PROVINCIA: ENERO A JULIO 2019 (P)**



(P) CIFRAS PRELIMINARES AL 31 DE JULIO DE 2019

FUENTE: DEPARTAMENTO DE INVESTIGACIÓN, UNIDAD DE ESTADÍSTICA

# FODIS

El proyecto FODIS (Fondo Rotativo de Discapacidad), cuenta con 14 usuarios desde enero a julio de 2019, donde 7 son hombres y 7 son mujeres. Se estima que el monto utilizado para estas ayudas fue de B/. 47,465.20.

**Cuadro 10. SERVICIO DE FODIS BRINDADOS EN LA REPÚBLICA, POR SEXO Y MONTO: ENERO A JULIO DE 2019 (P)**

TOTAL	SEXO		MONTO (EN B/.)
	HOMBRE	MUJER	
14	7	7	47,465.20

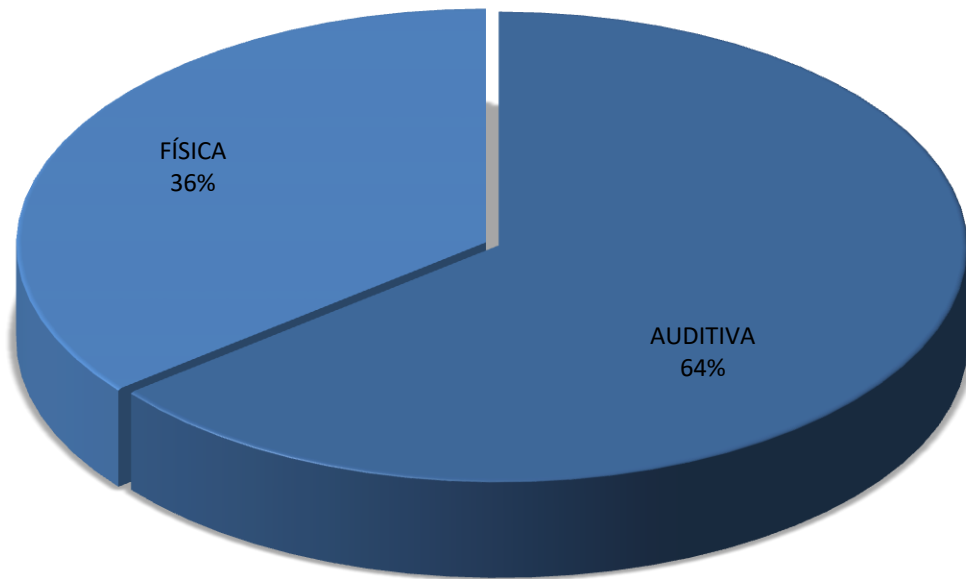
(P) CIFRAS PRELIMINARES AL 31 DE JULIO DE 2019  
FUENTE: DEPARTAMENTO DE INVESTIGACIÓN, UNIDAD DE ESTADÍSTICA

**Cuadro 11. SERVICIO DE FODIS BRINDADOS EN LA REPÚBLICA, POR MONTO, SEGÚN TIPO DE DISCAPACIDAD: ENERO A JULIO DE 2019 (P)**

TIPO DE DISCAPACIDAD	CANTIDAD	MONTO (EN B/.)
<b>TOTAL</b>	<b>14</b>	<b>47,465.20</b>
AUDITIVA	9	12,714.81
FÍSICA	5	34,750.39

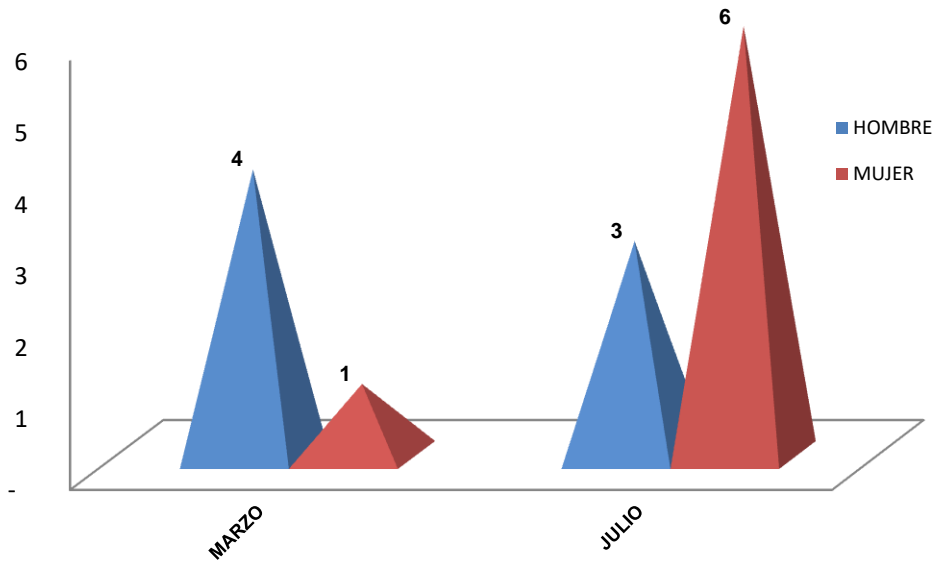
(P) CIFRAS PRELIMINARES AL 31 DE JULIO DE 2019  
FUENTE: DEPARTAMENTO DE INVESTIGACIÓN, UNIDAD DE ESTADÍSTICA

**Gráfica 10. SERVICIO DE FODIS BRINDADOS EN LA REPÚBLICA, SEGÚN PORCENTAJE DE TIPO DE DISCAPACIDAD: ENERO A JULIO DE 2019 (P)**



(P) CIFRAS PRELIMINARES AL 31 DE JULIO DE 2019  
 FUENTE: DEPARTAMENTO DE INVESTIGACIÓN, UNIDAD DE ESTADÍSTICA

**Gráfica 11. SERVICIO DE FODIS BRINDADOS EN LA REPÚBLICA, POR SEXO, SEGÚN MES: ENERO A JULIO DE 2019 (P)**



(P) CIFRAS PRELIMINARES AL 31 DE JULIO DE 2019  
 FUENTE: DEPARTAMENTO DE INVESTIGACIÓN, UNIDAD DE ESTADÍSTICA

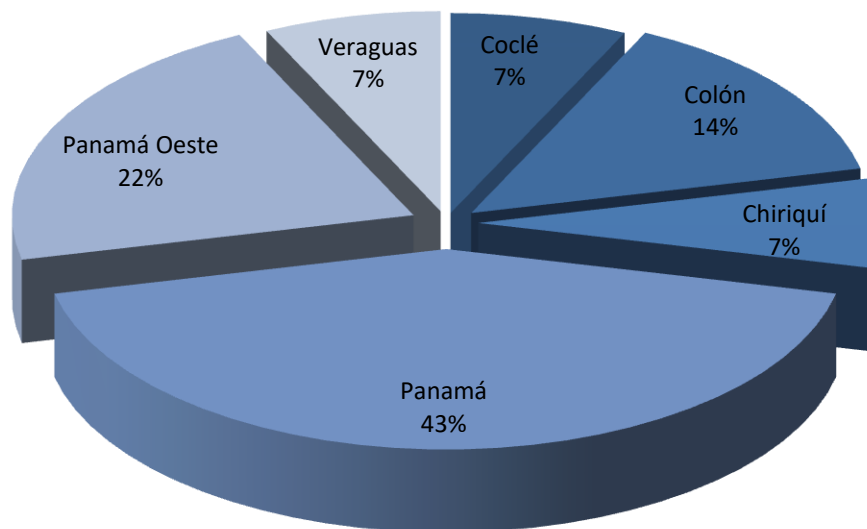


**Cuadro 12. SERVICIO DE FODIS BRINDADOS EN LA REPÚBLICA, POR MONTO, SEGÚN PROVINCIA:  
 ENERO A JULIO DE 2019 (P)**

PROVINCIA	CANTIDAD	MONTO (EN B/.)
<b>TOTAL</b>	<b>14</b>	<b>47,465.20</b>
COCLÉ	1	5,027.99
COLÓN	2	2,991.72
CHIRIQUÍ	1	1,495.86
PANAMÁ	6	22,013.64
PANAMÁ OESTE	3	4,487.58
VERAGUAS	1	11,448.41

(P) CIFRAS PRELIMINARES AL 31 DE JULIO DE 2019  
 FUENTE: DEPARTAMENTO DE INVESTIGACIÓN, UNIDAD DE ESTADÍSTICA

**Gráfica 12. SERVICIO DE FODIS BRINDADOS EN LA REPÚBLICA, POR PORCENTAJE DE EJECUCIÓN,  
 SEGÚN PROVINCIA: ENERO A JULIO DE 2019 (P)**



(P) CIFRAS PRELIMINARES AL 31 DE JULIO DE 2019  
 FUENTE: DEPARTAMENTO DE INVESTIGACIÓN, UNIDAD DE ESTADÍSTICA

# **SUBSIDIO ECONÓMICO**

El servicio de Subsidio Económico desde de enero hasta julio del 2019, contó con 478 beneficiarios, donde 261 son hombres y 217 son mujeres. Se estima que el monto utilizado para el pago de los subsidios económicos fue de B/. 71,400.00.

**Cuadro 13. SERVICIOS DE SUBSIDIO ECONÓMICO BRINDADOS EN LA REPÚBLICA, POR MONTO Y SEXO: ENERO A JULIO DE 2019 (P)**

TOTAL	SEXO		MONTO (EN B/.)
	HOMBRE	MUJER	
478	261	217	71,400.00

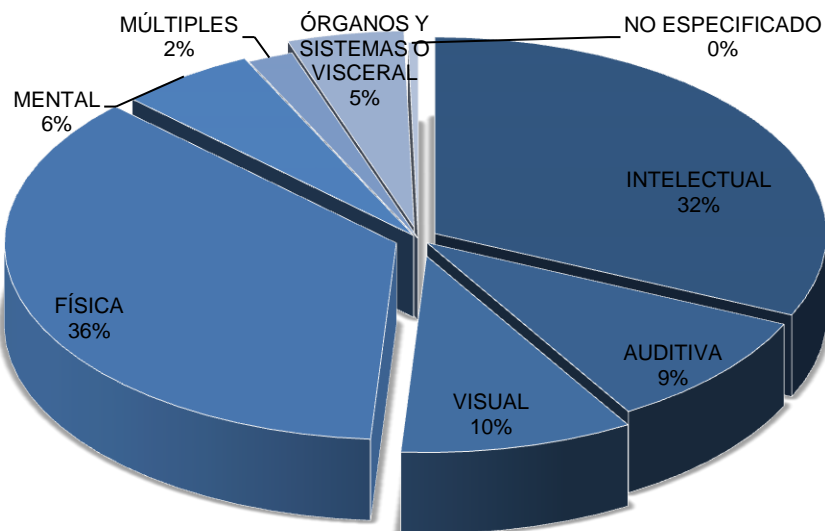
(P) CIFRAS PRELIMINARES AL 31 DE JULIO DE 2019  
FUENTE: DEPARTAMENTO DE INVESTIGACIÓN, UNIDAD DE ESTADÍSTICA

**Cuadro 14. SERVICIOS DE SUBSIDIO ECONÓMICO BRINDADOS EN LA REPÚBLICA, POR MONTO Y SEXO, SEGÚN TIPO DE DISCAPACIDAD: ENERO A JULIO DE 2019 (P)**

TIPO DE DISCAPACIDAD	CANTIDAD	SEXO		MONTO (EN B/.)
		HOMBRE	MUJER	
<b>TOTAL</b>	<b>478</b>	<b>261</b>	<b>217</b>	<b>71,400.00</b>
INTELLECTUAL	152	93	59	22,650.00
AUDITIVA	46	23	23	6,900.00
VISUAL	46	25	21	6,900.00
FÍSICA	173	91	82	13,800.00
MENTAL	27	7	20	4,050.00
MÚLTIPLES	9	6	3	1,500.00
ÓRGANOS Y SISTEMA O VISCERAL	23	14	9	3,450.00
NO ESPECIFICADO	2	2	-	300.00

(P) CIFRAS PRELIMINARES AL 31 DE JULIO DE 2019  
FUENTE: DEPARTAMENTO DE INVESTIGACIÓN, UNIDAD DE ESTADÍSTICA

**Gráfica 13. SERVICIOS DE SUBSIDIO ECONÓMICO BRINDADOS EN LA REPÚBLICA, POR PORCENTAJE DE EJECUCIÓN, SEGÚN TIPO DE DISCAPACIDAD: ENERO A JULIO DE 2019 (P)**



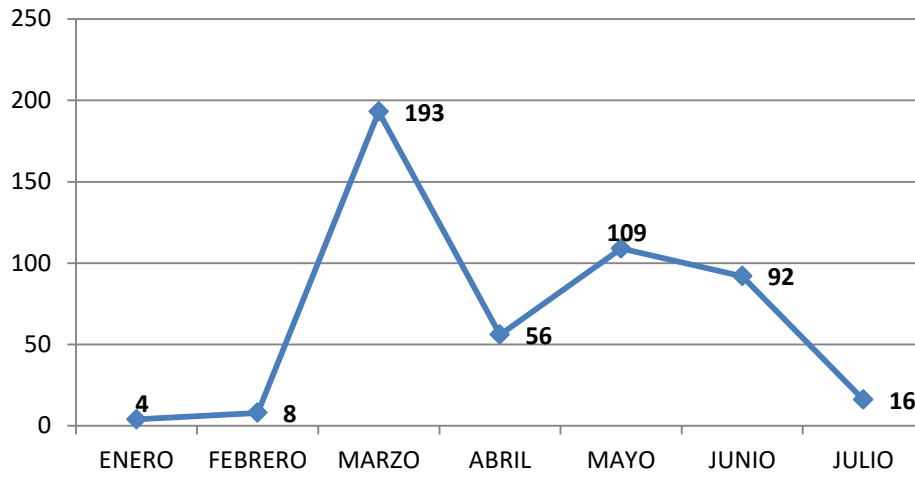
(P) CIFRAS PRELIMINARES AL 31 DE JULIO DE 2019  
 FUENTE: DEPARTAMENTO DE INVESTIGACIÓN, UNIDAD DE ESTADÍSTICA

**Cuadro 15. SERVICIOS DE SUBSIDIO ECONÓMICO BRINDADOS EN LA REPÚBLICA, POR MONTO, SEGÚN PROVINCIA: ENERO A JULIO DE 2019 (P)**

PROVINCIA	CANTIDAD	MONTO (EN B/.)
<b>TOTAL</b>	<b>478</b>	<b>71,400.00</b>
BOCAS DEL TORO	25	3,750.00
COCLÉ	40	5,850.00
COLÓN	55	8,250.00
CHIRIQUÍ	119	17,850.00
DARIÉN	30	4,350.00
HERRERA	50	7,500.00
LOS SANTOS	34	5,100.00
PANAMÁ	27	4,050.00
PANAMÁ OESTE	37	5,550.00
VERAGUAS	54	8,100.00
COMARCA EMBERÁ-WOUNAAN	1	150.00
COMARCA GUNA YALA	5	750.00
COMARCA NGÄBE-BUGLÉ	1	150.00

CIFRAS PRELIMINARES AL 31 DE JULIO DE 2019  
 FUENTE: DEPARTAMENTO DE INVESTIGACIÓN, UNIDAD DE ESTADÍSTICA

Gráfica 14. SERVICIOS DE SUBSIDIO ECONÓMICO BRINDADOS EN LA REPÚBLICA, POR MES:  
ENERO A JULIO DE 2019 (P)



(P) CIFRAS PRELIMINARES AL 31 DE JULIO DE 2019  
FUENTE: DEPARTAMENTO DE INVESTIGACIÓN, UNIDAD DE ESTADÍSTICA



# **SERVICIOS DE ORIENTACIÓN Y DONACIONES**

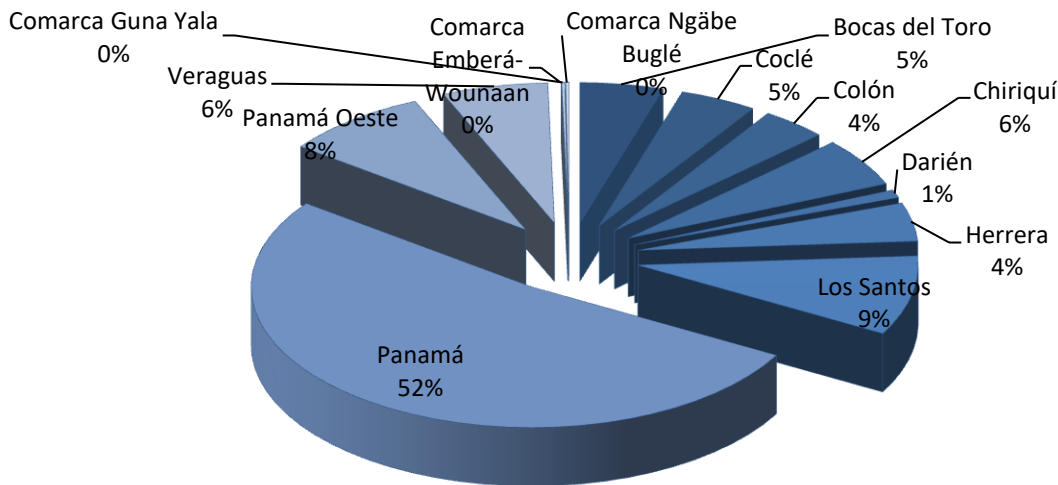
Por medio de las regionales que se encuentran distribuidas a lo largo del país y la sede, se han contabilizado 16,417 usuarios, donde 7,697 hombres y 8,720 mujeres.

**Cuadro 16. SERVICIO DE ORIENTACIÓN BRINDADOS EN LA REPÚBLICA, POR SEXO, SEGÚN PROVINCIA Y COMARCA: ENERO A JULIO DE 2019 (P)**

PROVINCIA	TOTAL	SEXO	
		HOMBRE	MUJER
<b>TOTAL</b>	<b>16,417</b>	<b>7,697</b>	<b>8,720</b>
BOCAS DEL TORO	787	442	345
COCLÉ	729	388	341
COLÓN	622	329	293
CHIRIQUÍ	920	430	490
DARIÉN	148	74	74
HERRERA	727	399	328
LOS SANTOS	1,501	763	738
PANAMÁ	8,542	3,657	4,885
PANAMÁ OESTE	1,377	625	752
VERAGUAS	1,001	557	444
COMARCA EMBERÁ-WOUNAAN	2	2	-
COMARCA GUNA YALA	29	18	11
COMARCA NGÄBE-BUGLÉ	32	13	19

(P) CIFRAS PRELIMINARES AL 31 DE JULIO DE 2019  
 FUENTE: DEPARTAMENTO DE INVESTIGACIÓN, UNIDAD DE ESTADÍSTICA

**Gráfica 15. SERVICIO DE ORIENTACIÓN BRINDADOS EN LA REPÚBLICA, POR PROVINCIA Y COMARCA: ENERO A JULIO 2019 (P)**



(P) CIFRAS PRELIMINARES AL 31 DE JULIO DE 2019  
 FUENTE: DEPARTAMENTO DE INVESTIGACIÓN, UNIDAD DE ESTADÍSTICA

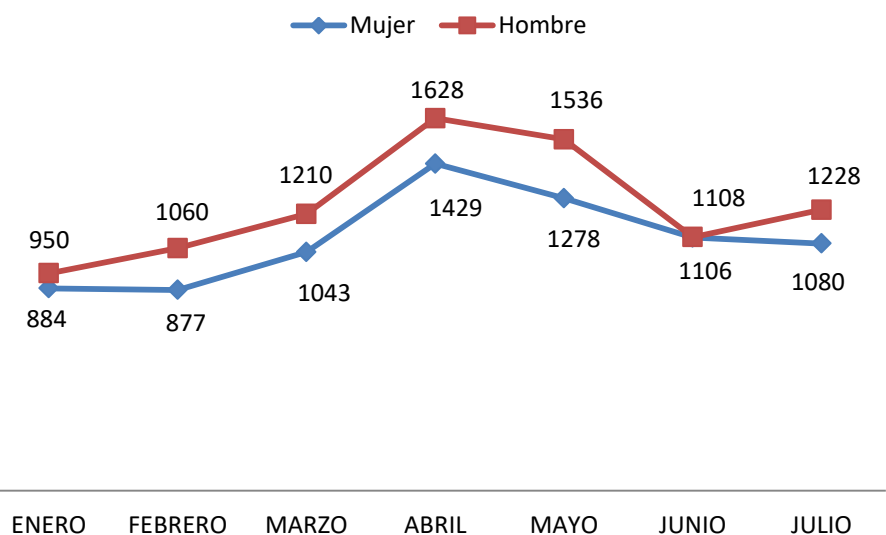


**Gráfica 16. SERVICIOS DE ORIENTACIÓN BRINDADOS EN LA REPÚBLICA, POR SEXO, SEGÚN MES: ENERO A JULIO DE 2019 (P)**

MES	TOTAL	SEXO	
		HOMBRE	MUJER
<b>TOTAL</b>	<b>16,417</b>	<b>7,697</b>	<b>8,720</b>
ENERO	1,834	884	950
FEBRERO	1,937	877	1,060
MARZO	2,253	1,043	1,210
ABRIL	3,057	1,429	1,628
MAYO	2,814	1,278	1,536
JUNIO	2,214	1,106	1,108
JULIO	2,308	1,080	1,228

CIFRAS PRELIMINARES AL 31 DE JULIO DE 2019  
 FUENTE: DEPARTAMENTO DE INVESTIGACIÓN, UNIDAD DE ESTADÍSTICA

**Gráfica 17. SERVICIO DE ORIENTACIÓN BRINDADOS EN LA REPÚBLICA, POR SEXO, SEGÚN MES: ENERO A JULIO 2019 (P)**



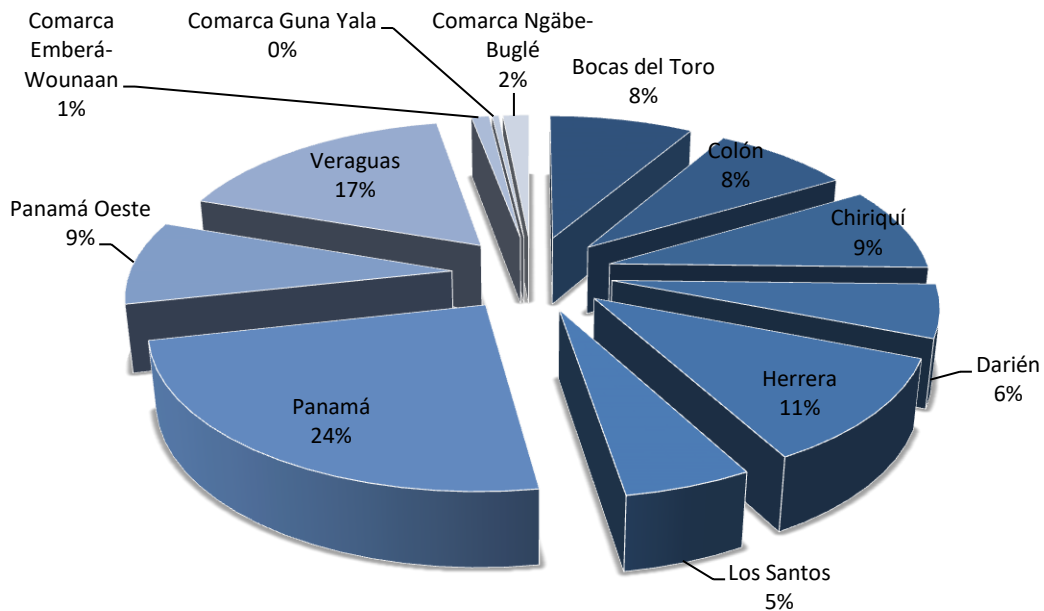
CIFRAS PRELIMINARES AL 31 DE JULIO DE 2019  
 FUENTE: DEPARTAMENTO DE INVESTIGACIÓN, UNIDAD DE ESTADÍSTICA

**Cuadro 17. DONACIONES GENÉRICAS BRINDADOS EN LA REPÚBLICA, POR MONTO Y SEXO, SEGÚN PROVINCIA: ENERO A JULIO 2019 (P)**

PROVINCIA	TOTAL	SEXO		MONTO (EN B./)
		HOMBRE	MUJER	
<b>TOTAL</b>	<b>1,004</b>	<b>517</b>	<b>487</b>	<b>76,317.72</b>
Bocas del Toro	91	40	51	7,572.33
Coclé	94	50	44	5,791.43
Colón	65	34	31	5,572.22
Chiriquí	70	25	45	6,081.08
Darién	62	39	23	3,816.01
Herrera	122	58	64	7,672.25
Los Santos	49	28	21	3,695.40
Panamá	181	102	79	16,540.49
Panamá Oeste	79	41	38	6,068.79
Veraguas	162	85	77	11,479.85
Comarca Emberá-Wounaan	14	7	7	709.83
Comarca Guna Yala	2	-	2	270.29
Comarca Ngäbe-Buglé	13	8	5	1,047.75

CIFRAS PRELIMINARES AL 31 DE JULIO DE 2019  
 FUENTE: DEPARTAMENTO DE INVESTIGACIÓN, UNIDAD DE ESTADÍSTICA

**Gráfica 18. DONACIONES GENÉRICAS BRINDADAS EN LA REPÚBLICA, POR PORCENTAJE DE EJECUCIÓN, SEGÚN PROVINCIA Y COMARCA: ENERO A JULIO 2019**



CIFRAS PRELIMINARES AL 31 DE JULIO DE 2019  
 FUENTE: DEPARTAMENTO DE INVESTIGACIÓN, UNIDAD DE ESTADÍSTICA



**REPÚBLICA DE PANAMÁ**  
— GOBIERNO NACIONAL —

**SECRETARÍA NACIONAL  
DE DISCAPACIDAD**

